

**Прибор развития концентраций вечной жизни ПРК-1У трёхрежимный.
Описание и методики работы с прибором**

Содержание

Предупреждение перед использованием прибора	2
Инструкция по включению прибора.....	3
Описание прибора развития концентраций вечной жизни ПРК-1У трёхрежимного.....	5
Данные о сертификатах, патентах и товарных знаках	8
Сведения о работоспособности прибора	9
Результаты применения прибора развития концентраций вечной жизни ПРК-1У	9
Методики работы с прибором развития концентраций вечной жизни ПРК-1У	9
Обоснование стоимости лицензионного договора на ПО с ПРК-1У	11
Шаблон договора-поручения на право организовывать лицензионные договора на ПО с ПРК-1У.....	13
Декларация соответствия.....	16
Фотокопии патента «Способ предотвращения катастроф и устройство для его осуществления» и патента «Система передачи информации»	17
Фотокопии товарных знаков	19
Сертификат "Idvorski Laboratorije" о соответствии прибора принятым стандартам и отчет к сертификату.....	28
Сертификат Лаборатории Винча ("Vinča Institute") о соответствии прибора принятым стандартам и первые две страницы и заканчивающие текст две страницы отчета к сертификату.	99

На основе и в соответствии с патентом Григория Грабового «Способ предотвращения катастроф и устройство для его осуществления» и другими его изобретениями, где производится нормализация управляющего импульса, который генерируется человеком в виде элемента своего сознания, в виде свечения мысли, Григорием Грабовым создан прибор развития концентраций вечной жизни ПРК-1У трёхрежимный. В этом приборе заложен принцип подобия человеческому организму. Он состоит в том, что сам прибор имеет два выключателя, но при этом работают три режима. Аналогия заключается в том, что в человеческом организме мысли рождаются и реализуются разные, но при этом масса тела не увеличивается. Прибор имеет функции искусственного интеллекта.

- Первый режим - универсальный.
 - Второй режим - усиление стационарной фазы реальности.
 - Третий режим - усиление динамической фазы реальности (импульсно-периодический).
- Импульсно-периодический режим включается самой схемой прибора без выключателя.

Предупреждение перед использованием прибора

Прибор развития концентраций вечной жизни ПРК-1У трёхрежимный.

Перед использованием прибора развития концентраций вечной жизни ПРК-1У трёхрежимного, ознакомьтесь с руководством пользователя для этого прибора, описанием прибора на веб-странице: <https://pr.grigori-grabovoi.world/index.php/technical-devices/prk-1u>

Это описание на указанной веб-странице дано на английском, немецком, французском, сербском, русском языках.

Безопасность и эксплуатация:

Обратитесь по ссылке <https://pr.grigori-grabovoi.world/index.php/technical-devices/prk-1u>

ПРЕДУПРЕЖДЕНИЕ:

Во избежание электрического замыкания и связанных с ним последствий, включая возможное возгорание элемента прибора в месте замыкания, не подвергайте прибор воздействию влаги.

Не допускайте падения прибора с большой высоты.

Нормативы:

Информацию о нормативах, сертификатах, знаках соответствия, патентной защите, товарных знаках, относящихся к прибору развития концентраций вечной жизни ПРК-1У трёхрежимному, можно найти на самом приборе, в приложенной к прибору в упаковочную коробку документации и на официальном веб-сайте <https://pr.grigori-grabovoi.world>

Республика Сербия и Европейский союз. Информация о вторичной переработке:

Знак контейнера для мусора зачёркнутого линией на приборе, в документации к прибору указывает, что в соответствии с местными законами и нормативными актами данное изделие должно утилизироваться отдельно от бытовых отходов.

Адаптер питания соответствует требованиям:

“О безопасности низковольтного оборудования” и “Электромагнитная совместимость технических средств”.

Индивидуальные данные прибора:

Номер модели и индивидуальный серийный номер прибора расположены на задней панели прибора. Используйте эти номера в случае обращения к производителю, адрес и web-сайт которого даны на задней панели прибора.

Используемые материалы и испытания:

В приборе применяются безопасные для организма материалы, используются элементы и материалы для пайки, не содержащие свинца или других вредных веществ.

Каждый компонент каждой детали прибора тщательно оценивается на предмет экологической безопасности.

Каждый прибор перед началом эксплуатации испытывается не менее чем по 24 часа непрерывной работы в каждом из трёх режимов работы прибора, что гарантирует нормальные характеристики дальнейшей работы прибора.

Инструкция по включению прибора

Подключите прибор к электросети.

Прибор находится в выключенном состоянии, когда кнопка прибора (1) находится в положении «вниз».

Фото 1: Прибор в выключенном состоянии.



Для включения прибора необходимо переключить кнопку (1) в верхнее положение.

При этом обратите внимание, в каком положении находится кнопка (2), так как от этого будет зависеть, в каком режиме включится прибор. Если кнопка (2) находится в нижнем положении (Фото 2), то прибор включится в первом режиме, если в верхнем положении (Фото 3), то прибор включится в третьем режиме.

Фото 2: Включён первый режим. Кнопка (2) в положении «вниз».



Фото 3: Включён третий режим. Кнопка (2) в положении «вверх»



Если прибор был включен в третьем режиме (Фото 3), то переключением кнопки (2) в нижнее положение можно перейти в первый режим работы прибора (Фото 2).

Если нужно включить прибор во втором режиме, то для начала его надо включить в первом режиме (Фото 2), а затем переключить кнопку (2) в верхнее положение (Фото 4).

Фото 4: Включение второго режима. Производится из первого режима. Кнопку (2) в положение «вверх»



Чтобы определить в каком режиме в данный момент работает прибор, достаточно посмотреть на кнопку переключения режимов (2).

Если кнопка (2) не горит, значит прибор работает в первом режиме (Фото 2).

Если кнопка (2) горит, то прибор работает во втором режиме (Фото 4).

Если кнопка (2) мигает, то прибор работает в третьем режиме. Также в третьем режиме видно мерцание света внутри прибора.

Описание прибора развития концентраций вечной жизни ПРК-1У трёхрежимного

Развитие концентраций обеспечивающих всем вечную жизнь производится посредством сосредоточения внимания на приемнике генерируемого биосигнала и контроля за результатом концентраций. Из психологии известно, что чем больше производится концентрация, тем быстрее достигается цель, оптимизируются события.

В приборе наложением полей от генерации биосигнала, электромагнитных полей к этому фактору психологии по закону действия всеобщих связей добавляется управление по цели концентрации. Прибор развивает концентрации созидательного управления.


В теории волнового синтеза известно, что генерируемая в излучение мысль может иметь одновременно два квантовых состояния. Одно из этих состояний находится на чувствительном элементе передатчика сигналов, а другое на приемнике сигналов. Это позволяет создать приборы обеспечения вечной жизни, взаимодействующие с мышлением. В патентах на изобретения Григория Грабового записано, что генерирует информацию в виде излучения мысли человек-оператор. Для работы прибора ПРК - 1У человек концентрирует излучение, создаваемое мыслью на линзах, находящихся на верхней поверхности прибора:



Мысль содержит цель концентрации. Действие концентрации для текущего и будущего времени производится на чувствительном элементе передатчика сигналов состоящим из линз. Совершаются круговые движения концентраций от линзы меньшего диаметра против часовой стрелки через линзы большего диаметра.

При концентрациях, относящихся к событиям прошлого, круговое движение мысли концентрации производилось по часовой стрелке от линзы меньшего размера к линзе большего размера. И луч концентрации при этом был не сверху как в случае концентраций для текущего и будущего времени, а со стороны внутреннего оптического блока прибора.

В соответствии с системой передачи информации описанной в патенте другое квантовое состояние мысли проецируется на приемнике сигналов расположенном в виде оптического устройства внутри прибора:



Реализация способа нормирования при концентрации, изложенного в патенте "Способ предотвращения катастроф и устройство для его осуществления.", производится наложением полей от генерации биосигнала, электромагнитных полей. К фактору психологии по закону действия всеобщих связей добавляется управление по цели концентрации.

Прибор универсально работает по развитию следующих концентраций обеспечения вечной жизни:

Управление 1:

Развитие концентраций вечной жизни по любому событию.

Управление 2:

Развитие концентраций вечной жизни по управляющему ясновидению.

Управление 3:

Развитие концентраций вечной жизни по управляющему прогнозированию.

Управление 4:

Развитие концентраций вечной жизни по омоложению.

Развивая концентрации вечной жизни с помощью прибора нужно осваивать духовным развитием или управляющим ясновидением реализуемые технологии. Чтобы уметь делать то же самое, включая процессы защиты и нормализации здоровья, концентрациями своего сознания.

Изобретатель прибора ПРК -1У:

Григорий Петрович Грабовой

Изготовитель прибора:

Индивидуальный Предприниматель «Grigorii Grabovoi PR KONSALTING TECHNOLOGIES OF ETERNAL DEVELOPMENT», действующий на основании свидетельства о государственной регистрации физического лица Григория Грабового в качестве индивидуального предпринимателя от «21» сентября 2015 года №63983276 выданного Агентством по регистрации предприятий Республики Сербия.

Данные о сертификатах, патентах и товарных знаках

Прибор развития концентраций вечной жизни ПРК-1У трёхрежимный прошёл испытания на электромагнитную совместимость в государственной лаборатории Idvorsky Laboratories (<http://www.idvorsky.com>) государственного учреждения Институт MihailoPupin (IMP) (<http://www.pupin.rs/en/home/>), который находится в подчинении Министерства науки Сербии.

Испытания прибора развития концентраций вечной жизни ПРК-1У трёхрежимного на электромагнитную совместимость проведены в Idvorsky Laboratories в полном соответствии с Директивой по электромагнитной совместимости Европейского Союза.

Поэтому полученный сертификат о нормальных параметрах прибора ПРК-1У выданный Idvorsky Laboratories по Директивами Европейского Союза в соответствии с международным правом позволяет располагать на приборе маркировку CE.

Idvorsky Laboratories назначена Министерством экономики Сербии выдавать такие сертификаты для продаж приборов с характеристиками в рамках директив Европейского Союза, поэтому в Европейском Союзе нет ограничений по использованию приборов ПРК-1У.

Отчёт Idvorsky Laboratories на английском языке об испытаниях прибора развития концентраций вечной жизни ПРК-1У трёхрежимного с выводом о том, что характеристики этого прибора соответствуют стандартам Европейского Союза находится на сайте указанном на задней панели прибора на странице:

https://pr.grigori-grabovoi.world/images/PRK1U/Certificates/EMC_Test_Report_Idvorski_Lab_en.pdf

Прибор развития концентраций вечной жизни ПРК-1У трёхрежимный прошёл комплексное испытания на безопасность в лаборатории ANL с получением сертификата государственного Института Винчи (<https://www.vin.bg.ac.rs>). В отчёте на первой странице есть маркировка CE, относящаяся ко всему прибору вместе с сетевой вилкой электрического питания с адаптером. Фотография прибора со знаком CE на первой странице документации отчёта.

Отчёт лаборатории ANL на английском языке об испытаниях прибора развития концентраций вечной жизни ПРК-1У трёхрежимного с выводом о том, что характеристики этого прибора соответствуют стандартам Европейского Союза, находится на сайте, указанном на задней панели прибора на странице:

https://pr.grigori-grabovoi.world/images/PRK1U/Certificates/Test_Report_AN_LAB_CO.pdf

Полученные на основании указанных отчётов сертификаты даны на странице сайта <https://pr.grigori-grabovoi.world/index.php/certificates-of-compliance-prk-1u>

Сведения по изобретениях, с номерами патентов расположены на корпусе прибора : «Patent pending: 2148845; 2163419; 62673151».

Прибор производится под товарными знаками GRABOVOI ® и GRIGORI GRABOVOI ®.»

Сведения о работоспособности прибора

По вопросу работоспособности прибора развития концентраций ПРК-1У сообщается, что работоспособность этого прибора по развитию концентраций вечной жизни объективно установлена следующим:

1. Физико-математической теорией, математическими расчётами, результатами экспериментов, подтвержденными многочисленным составом докторов физико-математических и технических наук входивших в состав редакционной коллегии журнала "Электронная техника" и опубликованными в этом журнале: <https://licenzija8.wordpress.com/science/>
2. Патентами на изобретения Григория Грабового: <https://licenzija8.wordpress.com/patents/>
3. Видеопротоколами испытаний прибора с хорошими системными результатами, которые провели все без исключения записанные на испытания 128 участников испытаний: <https://pr.grigori-grabovoi.world/index.php/technical-devices/video-testimonials>
4. Подписанными протоколами успешных испытаний прибора: https://resultat2020.files.wordpress.com/2020/03/20200324-d0a1d0b1d0bed180d0bdd0b8d0ba_d0a1d0b2d0b8d0b4d0b5d182d0b5d0bbd18cd181d182d0b2-d0b8-d09fd180d0bed182d0bed0bad0bed0bbd0bed0b2.pdf

5. Более чем четырёх летним периодом с сотнями тестирований и эксплуатаций прибора без отрицательных результатов, с многочисленными положительными результатами.

<http://educenter.grigori-grabovoi.world/course/index.php?categoryid=30>

Результаты применения прибора развития концентраций вечной жизни ПРК-1У

Краткий сборник результатов применения прибора развития концентраций вечной жизни ПРК-1У. Часть 1 и часть 2 можно скачать по ссылке:

<https://pr.grigori-grabovoi.world/index.php/technical-devices/testimonies-prk-1u>

<http://educenter.grigori-grabovoi.world/course/index.php?categoryid=30>

Методики работы с прибором развития концентраций вечной жизни ПРК-1У

Методы применения состоят в том, что в промежуток времени от 1 до 3 минут, а при необходимости и больше, производится концентрация по цели управлений 1, 2, 3, 4 без включенного прибора и с включенным прибором. Результаты сравниваются с точки зрения эффекта развития концентраций обеспечивающих вечную жизнь. Этот эффект применяется для развития концентраций по указанным управлениям посредством многократного применения прибора.

1. Развитие концентраций вечной жизни по омоложению.

1.1 Можно концентрироваться на омоложении себя, затем можно на омоложении других. Если Вы считаете, что Вы молоды и пока не нужно омолаживаться, тогда нужно производить концентрации в качестве тренинга. Чтобы в будущем, когда Вы захотите омолаживаться Вы уже умели это делать.

Метод:

Во время данной концентрации можно представить желаемый возраст и во время концентраций ощутить его до уровня реального восприятия себя в этом возрасте.

1.2. В этой концентрации даже молодые люди нужно, чтобы концентрировались, потому что это нужно на будущее, чтобы человек мог в любой момент омолодиться. То есть, учиться нам нужно с

молодости. В этой концентрации нужно сосредоточить внимание на позвоночнике. И возле позвоночника представить числа 498. Таким образом, за счет свечения этих чисел нужно омолаживаться. То есть, свет от чисел идет на позвоночник, и через позвоночник нужно омолаживаться полностью.

1.3. Из пространства между линз выходит генерируемая прибором материя вечной жизни. Она идёт из пространства между линз. Нужно чтобы МВЖ, нужно вывести на копчиковый отдел позвоночника, чтобы МВЖ прошла вверх до головного мозга и одновременно с маленькой линзы другая часть материи, она должна через правый и левый глаз должна сомкнуться с материей из копчика, чтобы был замкнутый круг.

1.4. Нужно сделать вывод материи вечной жизни из середины между линз, выводится в мозг напрямую. Оттуда в костный мозг (конечностей). И через него в организм на все клетки.

2. Развитие концентраций вечной жизни по любому событию.

1 Сначала нужно концентрироваться на локальном участке материи своего организма, например для нормирования.

Затем можно такую концентрацию произвести для других.

Дальше можно концентрироваться на любом событии.

2 В этой концентрации нужно перенести как бы какой-то элемент сознания в бесконечное будущее и из этого бесконечного будущего увидеть, что те события, которые вы наметили, они реализовались. Например, как вы смотрите на прошлое, и там реализовались нужные вам события, то же самое – вы из будущего смотрите на прошлое, которое из будущего настоящее является прошлым. Или будущее, которое дальше, тоже является – один элемент будущий, другой для следующего будущего - прошлый. Соответственно, получается, нужно посмотреть как бы назад. И из бесконечного будущего посмотреть обратно и увидеть, что ваши намеченные события реализовались.

3. Развитие концентраций вечной жизни по управляющему ясновидению.

Сначала нужно применить управляющее ясновидение, рассмотрев в текущем времени помещение, из которого Вы вышли, или в котором находились несколько часов назад.

Затем можно применить управляющее ясновидение в отношении любого события, желательно ставить цель управления, которая Вам реально нужна в реализации.

Рекомендации:

Во время просмотра событий при применении концентрации управляющего ясновидения можно одновременно корректировать события если нужно. Так как управляющее ясновидение отличается от простого ясновидения тем, что при применении управляющего ясновидения одновременно с просмотром событий осуществляется, если нужно коррекция событий для обеспечения вечной жизни.

4. Развитие вечной жизни по управляющему прогнозированию.

При управлении по управляющему прогнозированию закладывается так же цель управления развить с помощью прибора сознание и дух настолько, чтобы можно было обходиться в перспективе без прибора, применяя только развитые дух и сознание.

Метод:

В этой концентрации нужно рассмотреть свое бесконечное будущее, вечное будущее и увидеть в этом вечном будущем, например, так за миллион лет, ну, в общем, в любой точке бесконечного будущего, увидеть конкретно какие-то свои события. Что конкретно вы делаете там. И при этом нужно продиагностировать из текущего времени свой клеточный состав, т.е. клетки организма, функции организма. Продиагностировать, что это все нормально в том бесконечном будущем. Лучше создать сразу норму в текущем времени».

Другие методики работы с ПРК-1У расположены в интернет на странице:

<http://educenter.grigori-grabovoi.world/course/index.php?categoryid=29>

Обоснование стоимости сублицензионного договора на ПО с ПРК-1У

По сублицензионному договору на объект интеллектуальной собственности сообщается: в предоставляемую для использования интеллектуальную собственность входят все материалы Программы Обучения на разных языках на флэш-карте, включая новые, сборка прибора ПРК-1У с индивидуальными оптическими данными, предоставление права использования ПРК-1У на 4 года и далее; предоставление права использования веб аккаунта с дублирующим и усиливающим прибором ПРК-1У на 4 года, предоставление на 4 года доступ в Библиотеку Образовательного Центра, которая содержит все материалы Программы Обучения и в которую постоянно загружаются все новые материалы Грабового Г.П.

Стоимость материалов загруженных на флэш-карту, по цене по которой они несколько лет успешно продаются на Амазон, в интернет магазинах www.ggrig.com, www.grigiri-grabovoi.center, то есть это реальная рыночная стоимость материалов Программы Обучения составляет 10280 евро. Доступ в Библиотеку Образовательного Центра на 4 года оценивается сопоставимой ценой. Так как по продажам осуществляемым на сайте www.grigori-grabovoi.world есть сведения, что годовой абонемент в Библиотеку Образовательного Центра стоит 2500 евро, то сумма абонемента на 4 года составляет соответственно 10000 евро.

Сборка прибора ПРК-1У с индивидуальными оптическими данными, предоставление права использования ПРК-1У на 4 года и далее, а так же предоставление права использования веб аккаунта с дублирующим и усиливающим прибором ПРК-1У на 4 года содержат сопоставимые затраты. Эти затраты содержат себестоимость труда по физико-математическому расчёту, по программированию, себестоимости комплектующих, себестоимость по поставке, сборке и по другим работам. Суммарно получается сопоставимая цена.

Таким образом за стоимость договора предоставляется пакет стоимостью в разы больше, учитывая так же постоянные обновления Библиотеки Образовательного Центра и возможность добавлять модификации прибора .

В соответствии с экспертным подходом к оценке интеллектуальной собственности Б.Б. Леонтьева устанавливается следующее:

Любой объект интеллектуальной собственности следует понимать как самостоятельную и интегрированную в бизнес систему знаний. Каждый объект собственности сочетает в себе качества, позволяющие выделять его не только по виду и категории, например, интеллектуальная собственность, патент, ноу-хау, регламентированная статьями гражданского кодекса передача технологий, но также идентифицировать его с позиции правовой принадлежности и с учетом суммы получаемых от него благ. Любой качественный результат интеллектуальной деятельности в сфере общественных отношений становится объектом интеллектуальной собственности, который имеет, как минимум, три группы критериев: технические (или художественные), юридические и экономические.

Изначально объект собственности характеризуется техническим качественным содержанием, которое позволяет оценить его с точки зрения функционального использования. Это базовые технические качества: функциональная пригодность, износ, ресурс. Пригодность всех произведений Грабового Григория Петровича доказана результатами работ протоколно оформленными и изложенными в трёхтомнике "Практика управления. Путь спасения". Износа произведений Грабового Григория Петровича с точки зрения повторного их прочтения нет, так как есть многочисленные свидетельства, что при повторном и многократном чтении произведений Грабового Григория Петровича более глубоко осваиваются технологии изложенные в

произведениях и более того по новому понимается материал. Это происходит в связи с идеологией и практикой обеспечения вечной жизни всем заложенной в тексты произведений Грабового Григория Петровича, при которых произведение приносит результат обеспечения вечной жизни без ограничения по времени. Этим также доказано, что произведения Грабового Григория Петровича имеют бесконечный ресурс.

Пригодность прибора развития концентраций ПРК-1У установлена следующим

1. Данными, расположенными в разделе «Сведения о работоспособности прибора» настоящей брошюры.
2. Износ прибора развития концентраций ПРК-1У в связи с используемыми материалами незначительный.
3. Ресурс прибора развития концентраций ПРК-1У неограничен по времени, так как прибор развивает концентрации основываясь на текущем уровне развития концентраций во время применения прибора.
4. Далее объект собственности характеризуется пространственно-временными критериями в сфере права и экономики. Экономико-правовые отношения здесь взаимозависимы и рассматривать их порознь нецелесообразно.

В сфере права пространственной характеристикой является территория действия, временной – срок действия, определяющие параметры гражданского оборота данного объекта права. Основной юридической характеристикой объекта собственности является качество правовой охраны, из которой вытекает потенциал качественной защиты. Чем качественнее обеспечена правовая охрана, тем эффективнее может быть защита от недобросовестных пользователей этим объектом собственности. Охрана закладывается на стадии создания объекта и усиливается на стадии его использования. Однако наиболее привлекательные объекты собственности нередко приходится защищать от посягательств уже на стадии создания, но чаще все же, на стадии использования. Пространственно-временной режим охраны и защиты тем актуальнее, чем качественнее содержание самого объекта собственности, то есть, чем эффективнее его техническое содержание, которое всегда первично. Поэтому высококвалифицированные инженеры и ученые должны работать в контакте с высококвалифицированными патентоведомы, патентными поверенными и юристами, чтобы высокому техническому качеству соответствовало высокое юридическое качество охраны, которым наделяется данный объект. Правовая оболочка объекта собственности, выраженная режимами охраны и защиты объекта, олицетворяет в нем идею справедливости.

Как показывают факты, Грабовой Григорий Петрович учитывал изложенные данные, защищая свою интеллектуальную собственность.

Произведения Грабового Григория Петровича защищены регистрацией в различных структурах по регистрации авторского права включая офис по регистрации авторского права Библиотеки Конгресса США: TX 7-324-403 от 06 февраля 2008 года, TXu 1-607-600 от 08 февраля 2008 года, TX 7-049-203 от 12 февраля 2008 года, TX 6-975-628 от 13 февраля 2008 года (вид данных на официальном сайте в сети интернет: TX0006975628/2008-02-13), TXu 1- 789-751 от 25 июля 2011 года. Адрес официального сайта, офиса [Авторского права Библиотеки Конгресса США](http://www.cocatalog.log.gov) содержащего регистрационные данные www.cocatalog.log.gov. Адрес офиса Авторского права Библиотеки Конгресса Соединённых Штатов Америки: Library of Congress United States, Copyright Office, 101 Independence Avenue SE Washington, DC 20559-6000.

Шаблон договора-поручения на право организовывать сублицензионные договора на ПО с ПРК-1У

UGOVOR O NALOGU broj _____ Beograd «_____» _____ 20____.	AGREEMENT OF AGENCY № _____ Belgrade «_____» _____ 20____.
Individualni preduzetnik «Grigorii Grabovoi PR KONSALTING TECHNOLOGIES OF ETERNAL DEVELOPMENT», koji obavlja svoju delatnot na osnovu potvrde o državnoj registraciji fizičkog lica Grigorii Grabovoi kao individualnog preduzetnika od 21. septembra 2015. godine broj 63983276 izdatog od strane Agencije za priredne registre Republike Srbije, u daljem tekstu «Davalac naloga», sa jedne strane, i _____	Individual Entrepreneur “Grigorii Grabovoi PR KONSALTING TECHNOLOGIES OF ETERNAL DEVELOPMENT”, acting on the basis of the certificate of state registration of individual Grigorii Grabovoi as an individual entrepreneur of September 21, 2015 No. 63983276, issued by Business Registration Agency of the Republic of Serbia, hereinafter referred to as the “Principal” on the one hand, and _____
_____ u daljem tekstu «Primalac naloga», sa druge strane, zajedno u daljem tekstu Strane, zaključili su ovaj građansko-pravni ugovor kako sledi:	_____ hereinafter referred to as the “Attorney”, on the other hand, collectively referred to as Parties, have concluded this civil Agreement as follows:
1. PREDMET UGOVORA	1. THE SUBJECT OF THE AGREEMENT
1.1. Davalac naloga daje nalog, a Primalac naloga se obavezuje da u ime Davaoca naloga izvrši sledeće:	1.1. The Principal entrusts and the attorney undertakes to perform on behalf of the Principal the following:
1.1.1. Da organizuje plasman i potpisivanje ugovora o sublicenci za korišćenje Obrazovnog Programa po Učenju Grigorija Grabovoja sa uređajem za razvoj koncentracije PRK-1U.	1.1.1. Organize promotion and signing of the sublicense Agreement for the use of the Education Program on the Teachings of Grigori Grabovoi with Device of Development of Concentrations PRK-1U
1.1.2. Da vrši prevođenje, sprovodi testiranje PRK-1U, obavlja konsultacije sa Korisnikom podlicence do ispunjenja uslova ugovora, da organizuje isplate.	1.1.2. Provide translation, testing of PRK-1U, consult the Sub-Licensee until fulfillment of the conditions of the Agreement and arrange payments.
1.1.3. Da pronalazi fizička i pravna lica – potencijalne Korisnike podlicence preko Internet resursa i na druge načine.	1.1.3. Carry out searches for individuals and legal entities - potential Sub-Licensees through Internet resources and in other ways.
1.1.4. Da organizuje potpisivanje sa Davaocem naloga ugovora o podlicenci za korišćenje dela Grigorija Grabovoja za održavanje seminara po njima, njihovog izdavanja, za korišćenje njegovih robnih znakova GRABOVOI® i GRIGORI GRABOVOI®.	1.1.4. Organize the signing of sublicense agreements with the Principal on the use of the works of Grigori Grabovoi for conduction of seminars, publishing, and on the use of his trademarks GRABOVOI® and GRIGORI GRABOVOI®.
1.2. Da redovno i ažurno predaje izveštaje Davaocu naloga o svome tekućem radu i o rezultatima toga rada. Da za realizaciju ugovora o podlicenci snosi solidarnu odgovornost sa Davaocem naloga, koji nastupa kao Davalac podlicence, proporcionalnu isplata Primaocu naloga.	1.2. Carry out regular and timely reporting to the Principal on the current activities and the results of these activities. Be held responsible, pro rata to the payments to the Attorney, for the implementation of the sublicense agreements jointly with the Principal acting as a Licensee.
2. PRAVA I OBAVEZE STRANA	2. RIGHTS AND OBLIGATIONS OF THE PARTIES
2.1. Davalac naloga zadržava pravo da sklapa ugovore o nalogu sa trećim licima.	2.1. The Principal reserves the right to enter into an agency contract with a third party.
2.2. Primalac naloga ima pravo da realizuje nalog koji mu je dat po ovom ugovoru na teritoriji zemalja Evropske Unije: Belgije, Federativne Republike Nemačke, Italije, Luksemburga, Holandije, Francuske, Velike Britanije,	2.2. The Attorney has the right to perform the assignment, given to him under this agreement, on the territory of the European Union: Belgium, the Federal Republic of Germany, Italy, Luxembourg, the Netherlands, France, Great Britain, Denmark,

Danske, Irske, Grčke, Portugala, Španije, Austrije, Finske, Švedske, Mađarske, Kipra, Letonije, Latvije, Malte, Poljske, Slovačke, Slovenije, Češke, Estonije, Bugarske, Rumunije, Hrvatske, kao i Srbije, SAD, Južne Amerike, Indije, Japana, Kine i Australije.	Ireland, Greece, Portugal, Spain, Austria, Finland, Sweden, Cyprus, Latvia, Lithuania, Malta, Poland, Slovakia, Slovenia, the Czech Republic, Estonia, Bulgaria, Romania and Croatia, as well as Serbia, the USA, South America, India, Japan, China and Australia.
2.3. Davalac naloga je obavezan da ako je to potrebno izda Primaocu naloga ovlašćenje za obavljanje radnji predviđenih tačkom 1.1 ovog ugovora.	2.3. The Principal is obliged to issue, if necessary, the power of attorney for the Attorney to carry out the actions provided for in paragraph 1.1 of this Agreement.
3. CENA USLUGA I NAČIN ISPLATE	3. COST OF SERVICES AND PAYMENT
3.1. Naknada Primaoca naloga iznosi 10% , porez i doprinosi uključeni, prihoda Davaoca naloga od svih ugovora o podlicenci, realizovanih preko Primaoca naloga. Isplata naknade vrši se posle ispunjenja uslova ugovora o podlicenci.	3.1. The Remuneration of the Attorney is 10% , all taxes included, of the income of the Principal, taxes included, for all carried out by the Attorney sublicense agreements. The payment of the remuneration is carried out in the case of fulfillment of the conditions of the sublicense agreement.
4. ROK VAŽENJA UGOVORA I NAČIN NJEGOVOG RASKIDA	4. TERM OF THE AGREEMENT AND ORDER OF ITS CANCELLATION
4.1. Ovaj Ugovor stupa na snagu od momenta njegovog zaključivanja i važi tri godine.	4.1. This Agreement shall enter into force upon its conclusion for the term of three years.
4.2. Ovaj ugovor može biti prevremeno raskinut prema zajedničkom sporazumu Strana, na zahtev jedne od Strana, ukoliko druga Strana suštinski prekrši ovaj ugovor i u drugim slučajevima, predviđenim važećim zakonima.	4.2. This Agreement may be prematurely terminated by mutual agreement of the Parties; at the request of one of the Parties; in case of material breach of this Agreement by the other Party; in other cases, stipulated by the current legislation.
5. ODGOVORNOST STRANA	5. RESPONSIBILITIES OF THE PARTIES
5.1. Pitanja nastala tumačenjem i primenom ovog ugovora koja nisu regulisana ovim ugovorom regulišu se na osnovu važećih zakona.	5.1. Issues arising from the interpretation and application of this Agreement that are not regulated by the Agreement shall be regulated on the basis of existing legislation.
5.2. Prilikom promene podataka, sedišta, bankarskih rekvizita svaka od strana je obavezna da drugu stranu o tome obavesti.	5.2. In case of the data, location, bank details changes, each Party is obliged to report it.
5.3. bilo kakve izmene ili dopune uz ovaj ugovor smatraju se važećim ako su sačinjene u pismenoj formi i ako su ih potpisali ovlašćeni predstavnici Strana.	5.3. Any changes or additions to this agreement shall be valid if made in writing and signed by the authorized representatives of the Parties.
5.4. Uslovi ovog ugovora i dopunskih sporazuma uz njega predstavljaju poslovnu tajnu.	5.4. The terms of this Agreement and additional agreements are confidential.
5.5. Posle potpisivanja ugovora sva prepiska i svi pregovori i sporazumi gube svoju pravnu snagu, ako u ovom ugovoru nema pozivanja na njih.	5.5. After signing of the Agreement all correspondence and all negotiations and agreements lose their validity if they are not referred to in this Agreement.
5.6. Ugovor je sačinjen u dva primerka od kojih svaki ima jednaku pravnu snagu. Jedan primerak se nalazi kod Davaoca naloga, a drugi kod Primaoca naloga.	5.6. The Agreement is made in two copies, each having equal legal force, one of which shall be kept by the Principal, the second one by the Attorney.
6. ADRESE, REKVIZITI I POTPISI STRANA	6. ADDRESSES, DETAILS AND SIGNATURES OF THE PARTIES
Davalac naloga:	The Principal:
Individualni preduzetnik Grigorii Grabovoi PR KONSALTING TECHNOLOGIES OF ETERNAL DEVELOPMENT	Individual Entrepreneur Grigorii Grabovoi PR KONSALTING TECHNOLOGIES OF ETERNAL DEVELOPMENT
Adresa:	Address:
11102, Ulica Kneza Mihaila 21A, lok.113, Beograd, Srbija	11102, Ulica Kneza Mihaila 21A, lok.113, Belgrade, Serbia
E-mail: grigorii.grabovoi.pr@gmail.com	E-mail: grigorii.grabovoi.pr@gmail.com
Skype: grigorii.grabovoi.pr	Skype: grigorii.grabovoi.pr
Tekući račun u Raiffeisen Bank A.D.:	The account in Raiffeisenbank:
IBAN (International Bank Account Number): RS3526510000016199245	IBAN (International Bank Account Number): RS3526510000016199245
SWIFT/BIC : RZBSRSBG	SWIFT/BIC : RZBSRSBG

Raiffeisen Bank A.D., Beograd, D. Stanojevića 16	Raiffeisen Bank A.D., Belgrade, D. Stanojevica 16.
Dinarski račun: 265176031000055628	Account in dinars: 265176031000055628
Primalac naloga:	The Attorney:
_____	_____
_____	_____
Adresa:	Address:
_____	_____
_____	_____
E-mail:	E-mail:
Skype:	Skype:
Pasoš:	Passport:
_____	_____
_____	_____
Rekviziti banke:	Bank details:
_____	_____
_____	_____
POTPISI STRANA:	SIGNATURES OF THE PARTIES:
Davalac naloga:	The Principal:
_____ /Grigorii Grabovoi/	_____ /Grigorii Grabovoi/
Primalac naloga:	The Attorney:
_____ / _____ /	_____ / _____ /

Можно использовать прибор ПРК-1У и связанный с ним круглосуточный индивидуальный аккаунт для тестирования и применения прибора в течении 90 минут людьми, не входящими в список Сублицензиатов. Но при этом заявлять за 3 дня до тестирования об участниках на почту grigorii.grabovoi.pr@gmail.com. (копия письма на почту grigorii.grabovoi.pr2@gmail.com).

Необходимо предоставлять ФИО участника, дату рождения и дату проведения тестирования.

Финансовые условия длительного тестирования можно узнать, направив запрос на почту grigorii.grabovoi.pr@gmail.com. Тестирования до 8 минут можно проводить без оплаты.

Оплачиваемые и бесплатные тестирования и применения прибора можно проводить для целей предоставления использования прибора другим людям, продвижения и заключения сублицензионных договоров на использование Программы Обучения с ПРК-1У.

Декларация соответствия

DEKLARACIJA O USAGLAŠENOSTI broj 24

Mi (proizvođač)

Preduzetnik Grigorii Grabovoi PR
KONSALTING TECHNOLOGIES OF ETERNAL DEVELOPMENT
Kneza Mihaila 21A (lok 113 TC Milenijum)
11102 Beograd, Srbija

izjavljujemo pod sopstvenom odgovornošću da je proizvod:

Naziv proizvoda: **Uređaj za razvoj koncentracija večnog života PRK-1U tri - mod**
Robna marka: **GRABOVOI ®**
GRIGORI GRABOVOI ®
Tip / Model: **PRK-1U tri - mod**

u skladu sa bitnim zahtevima sledećih propisa:

- I Pravilnik o elektromagnetskoj kompatibilnosti ("Sl. glasnik RS", br.25/2016)
- II Pravilnik o električnoj opremi namenjenoj za upotrebu u okviru određenih granica napona ("Sl. glasnik RS", br.25/2016)

Primenjeni su sledeći standardi:

- I SRPS EN 55014-1:2010 + A1:2010 + A2:2012
SRPS EN 55014-2:2015
- II SRPS EN 60335-1:2012 + A11:2015 + AC:2014

Ocenjivanje usaglašenosti su sproveda sledeća imenovana tela:

- I Idvorski laboratorije doo Beograd (I038), broj Sertifikata o pregledu tipa 00004 00502 21.08.2018.
- II Institut za nuklearne nauke Vinča – Biro za sertifikaciju doo Beograd (I003) , broj Potvrde o usaglašenosti VINCA.PU.18.AD262 date 03.09.2018.

Mesto i datum izdavanja:

Beograd, 04.09.2018.

Grigorii Grabovoi pr
M.P.
KONSALTING TECHNOLOGIES
OF ETERNAL DEVELOPMENT
BEOGRAD

Odgovorna osoba
(ime i prezime / funkcija)



Фотокопии патента «Способ предотвращения катастроф и устройство для его осуществления» и патента «Система передачи информации»





Подробная информация о патентах с описанием расположена на сайте
<https://licenzija8.wordpress.com/patents/>

Фотокопии товарных знаков

Произведения, приборы и проводимая. Грабовым Г. П. деятельность защищены товарными знаками:

Европейского Союза „GRABOVOI®» с регистрационным номером № 009414673 от 18 февраля 2011 года (дата подачи заявки 30 сентября 2010 года) и Европейского союза „GRIGORI GRABOVOI®» с регистрационным номером № 009414632 от 18 февраля 2011 года (дата подачи заявки 30 сентября 2010 года). Данные об указанных товарных знаках даны на официальном сайте Ведомства по гармонизации внутреннего рынка Европейского союза регистрирующего товарные знаки <http://oami.europa.eu/ows/rw/pages/index.en.do>. Адрес: Avenida de Europa, 4E-03008 Alicante SPAIN, Telephone+3496 5139100; Email:information@oami.europa.eu





Австралии „GRABOVOI®» с регистрационным номером № 1477713 от 02 июля 2012 года (дата подачи заявки 01 марта 2012 года) и „GRIGORI GRABOVOI®» с регистрационным номером №1477714 от 02 июля 2012 года (дата подачи заявки 01 марта 2012 года). Данные об указанных товарных знаках даны на официальном сайте Бюро Интеллектуальной собственности Австралии (Intellectual Property Australia): <http://www.ipaustralia.gov.au> Адрес: The Canberra Central Office, Ground Floor, Discovery House, [47 Bowes Street](#), Phillip ACT 2606; e-mail: assist@ipaustralia.gov.au



Australian Government

IP Australia

Discovery House Phillip ACT 2606
PO Box 200, Woden ACT 2606
Australia
Phone: 1300 651 010
International Callers: +61-2 6283 2999
Facsimile: +61-2 6283 7999
Email: assist@ipaustalia.gov.au
Website: www.ipaustalia.gov.au

21/03/2012

International Bureau, WIPO
34, chemin des Colombettes
P.O. Box 18
1211 Geneva 20,
SWITZERLAND

**MADRID AGREEMENT AND PROTOCOL
COMPLETION OF EX OFFICIO EXAMINATION
- INTERIM STATUS OF A MARK -
Rule 18BIS(1) (a) and (b)**

RE: International Registration No. 1106610 / Trade Mark No. 1477713
For the mark: (Words) GRABOVOI
Holder of the international registration:
Grigori Grabovoi

The above International Registration Designating Australia has been accepted for protection for the following goods/services:

Class: 9

Apparatus for recording, transmission or reproduction of sound or images; magnetic data carriers, recording discs; automatic vending machines and mechanisms for coin-operated apparatus; cash registers, calculating machines, data processing equipment and computers; fire-extinguishing apparatus; data-processing programs; recorded and unrecorded data carriers of all kinds, in particular CDs, MDs, DVDs, video tapes and audio cassettes

Class: 16

Paper, cardboard and goods made from these materials, not included in other classes; printed matter; bookbinding material; photographs; stationery; adhesives for stationery or household purposes; artists' materials; paint brushes; typewriters and office machines (except furniture); instructional and teaching material (except apparatus)

Class: 41

Holistic medical coaching, providing electronic publications (non-downloadable); presentation of live performances, academies (education), education and instruction, correspondence courses,



IP Australia • Patents • Trade Marks • Designs • Plant Breeder's Rights

ABN 38 113 072 755

arranging and conducting of cultural and sports events, providing of training; arranging and conducting of conferences, arranging and conducting of congresses, arranging and conducting of symposiums, coaching, vocational guidance, arranging and conducting of seminars, arranging and conducting of workshops (providing of training), arranging and conducting of colloquiums, arranging of exhibitions for cultural or educational purposes, entertainment; sporting and cultural activities; translation; conducting public readings and live performances (entertainment); services of a publishing firm, except printing; providing recreation facilities; providing games on the Internet; editing of texts (except publicity texts); film, video tape film, audio and television film production for all media; rental of film, video tape film, audio and television film productions on media of all kinds, editorial services, namely proof-reading of books and periodicals; correspondence courses

Class: 44

Medical services; holistic medical services in the fields of naturopathy and alternative medicine; acupuncture services, bioresonance therapy; psycho-mental services to influence and create emotional balance; mental healing; meditative and non-meditative physical and mental exercises being a guide to accessing self-healing powers for therapeutic purposes; healing counselling, medical and psycho-mental life counselling; consultancy with regard to holistic medical matters

If a Notification of Provisional Refusal has been issued in relation to this IRDA, the protection may not apply to all of the goods and/or services originally claimed.

Once a trade mark is accepted, it must be advertised in our Official Journal of Trade Marks. Your trade mark will be advertised on 22/03/2012.

Within 3 months after advertisement (the opposition period), other people may oppose protection of your trade mark. If no one has opposed the protection of your trade mark, or seeks an extension of time, by the end of the opposition period, your trade mark will be protected.

If notice of opposition is filed you will be notified, and in order to receive further documentation relating to the opposition, you will need to supply an address for service in Australia.

Registrar of Trade Marks
IP Australia

Японии „ GRABOVOI®» с регистрационным номером №1106610 от 14 февраля 2013 года (дата подачи заявки 01.03.2012 года) и «GRIGORI GRABOVOI®» имеет регистрационный номер № 1106611 от 14_февраля 2013 года (дата подачи заявки 01.03.2012 года). Данные об указанных товарных знаках даны на официальном сайте цифровой библиотеки промышленной собственности (ЦБИС) патентного ведомства Японии http://www.ipdl.inpit.go.jp/homepg_e.ipdl Japan Patent Office Address: 3-4-3 Kasumigaseki, Chiyoda-ku, Tokyo 100-8915, Japan E-mail: PA1B00@jpo.go.jp



指定商品又は指定役務並びに商品及び役務の区分
(LIST OF GOODS AND SERVICES)

9 Apparatus for recording, transmission or reproduction of sound or images; magnetic data carriers, recording discs; automatic vending machines and mechanisms for coin-operated apparatus; cash registers, calculating
その他別紙記載 (REFER TO THE ATTACHED SHEET)

商標権者

(OWNER OF THE TRADEMARK RIGHT)

Grigori Grabovoi

Kanalstr. 43 22085 Hamburg
(Germany)

国際登録日

(INTERNATIONAL REGISTRATION DATE)

01.04.2011

登録日

(REGISTRATION DATE)

平成25年 4月 5日 (April 5, 2013)

この商標は、登録するものと確定し、商標原簿に登録されたことを証する。
(THIS IS TO CERTIFY THAT THE TRADEMARK IS REGISTERED ON THE REGISTER OF THE JAPAN PATENT OFFICE.)

平成25年 4月 5日 (April 5, 2013)

特許庁長官

(COMMISSIONER, JAPAN PATENT OFFICE)

深野弘行



商標登録証

(続葉 1)

(CERTIFICATE OF TRADEMARK REGISTRATION)

国際登録第1106611号 (INTERNATIONAL REGISTRATION NUMBER)

指定商品又は指定役務並びに商品及び役務の区分

(LIST OF GOODS AND SERVICES)

- (9) machines, data processing equipment and computers; fire-extinguishing apparatus; data-processing programs; recorded and unrecorded data carriers of all kinds, in particular CDs, MDs, DVDs, video tapes and audio cassettes.
- 16 Paper, boxes of paper, table cloths of paper, table napkins of paper, cardboard and cardboard articles; printed matter; bookbinding material; photographs; stationery; adhesives for stationery or household purposes; artists' materials; paint brushes; instructional and teaching material (except apparatus).
- 41 Holistic medical coaching, providing electronic publications (non-downloadable); presentation of live performances, academies (education), education and instruction, correspondence courses, arranging and conducting of cultural and sports events, providing of training; arranging and conducting of conferences, arranging and conducting of congresses, arranging and conducting of symposiums, professional training and coaching services; vocational guidance, arranging and conducting of seminars, arranging and conducting of workshops (providing of training), arranging and conducting of colloquiums, arranging of exhibitions for cultural or educational purposes, entertainment; sporting activities; organization of exhibitions for cultural or educational purposes; conducting public readings and live performances (entertainment); services of a publishing firm, except printing; providing recreation facilities; providing games on the Internet; editing of texts (except publicity texts); film, video tape film, audio and television film production for all media; editorial services, namely proof-reading of books and periodicals; correspondence courses.
- 44 Medical services; holistic medical services in the fields of naturopathy and alternative medicine; acupuncture services, psycho-mental services to influence and create emotional balance; mental healing; healing counselling, medical and psycho-mental life counselling; consultancy with regard to holistic medical matters.

[以下余白]

Китая (Китайской Народной Республики). «GRABOVOI®» имеет регистрационный номер № G1106610 от 01 октября 2012 года (дата подачи заявки 01.03.2012 года) и «GRIGORI GRABOVOI®» имеет регистрационный номер № G1106611 от 01 октября 2012 года (дата подачи заявки 01.03.2012 года). Данные об указанных товарных знаках даны на официальном сайте Государственного Бюро Интеллектуальной Собственности Китайской Народной Республики (SIPO) <http://sbcx.saic.gov.cn/traide/> Почтовый индекс: 100028 Postbox: No.100088 почтовый ящик, 104 филиала, Пекин, Китай Электронная почта: chinatrademarkdatabase@gmail.com Адрес: Room 213, № 14 Shuguangxili, Чаоян, Пекин, Китай.

STATEMENT OF GRANT OF PROTECTION

Rule 18ter(1) of the Common Regulations

<p>I. Office sending the statement:</p> <table border="0"> <tr> <td data-bbox="464 801 874 875"> <p>Trademark Office State Administration for Industry and Commerce People's Republic of China</p> </td> <td data-bbox="930 801 1225 898"> <p>Sanlihe Donglu 8, Xicheng District Beijing 100820, China Tel: 8610-88650662 Fax: 8610-68050285</p> </td> </tr> </table>	<p>Trademark Office State Administration for Industry and Commerce People's Republic of China</p>	<p>Sanlihe Donglu 8, Xicheng District Beijing 100820, China Tel: 8610-88650662 Fax: 8610-68050285</p>
<p>Trademark Office State Administration for Industry and Commerce People's Republic of China</p>	<p>Sanlihe Donglu 8, Xicheng District Beijing 100820, China Tel: 8610-88650662 Fax: 8610-68050285</p>	
<p>II. Number of the international registration: 1106611 This statement is related to the above international registration notified on <u>03/01/2012</u> by WIPO.</p>		
<p>III. Name of the holder: GRIGORI GRABOVOI</p>		
<p>IV. Protection is granted to the mark that is the subject of this international registration for all the goods and/or all the services requested.</p>		
<p>V. Signature or official seal of the Office sending the statement:</p> <div data-bbox="890 1283 1139 1529" style="text-align: center;"> </div>		
<p>VI. Date on which the statement was sent: 10/01/2012</p>		

STATEMENT OF GRANT OF PROTECTION

Rule 18ter(1) of the Common Regulations

I.	Office sending the statement: Trademark Office State Administration for Industry and Commerce People's Republic of China	Sanlihe Donglu 8, Xicheng District Beijing 100820, China Tel: 8610-88650662 Fax: 8610-68050285
II.	Number of the international registration: 1106610 This statement is related to the above international registration notified on <u>03/01/2012</u> by WIPO.	
III.	Name of the holder: GRIGORI GRABOVOI	
IV.	Protection is granted to the mark that is the subject of this international registration for all the goods and/or all the services requested.	
V.	Signature or official seal of the Office sending the statement: 	
VI.	Date on which the statement was sent: 10/01/2012	

Соединённых Штатов_Америки. «GRABOVOI®» имеет регистрационный номер №4329566 от 30 апреля 2013 года (дата подачи заявки 02 марта 2011 года) и «GRIGORI GRABOVOI®» имеет регистрационный номер № 85255853 от 19 июля 2013 года (дата подачи заявки 02 марта 2011 года) . Данные об указанных товарных знаках даны на официальном сайте Бюро Патентов и Торговых Марок США/United States Patent and Trademark Office регистрирующего товарные знаки <http://www.uspto.gov> Адрес: P.O. Box 1450, Alexandria, VA 22313-1450,Telephone [1-800-786-9199](tel:1-800-786-9199); Email: TrademarkAssistanceCenter@uspto.gov

United States of America
United States Patent and Trademark Office

Grabovoi

Reg. No. 4,329,566 GRABOVOI, GRIGORI PETROVICH (RUSSIAN FED. INDIVIDUAL)

Registered Apr. 30, 2013 MOSCOW, RUSSIAN FED.

Int. Cl.: 41

SERVICE MARK

SUPPLEMENTAL REGISTER

FOR: PROFESSIONAL COACHING SERVICES IN THE FIELD OF HOLISTIC MEDICINE, MENTAL AND SPIRITUAL TECHNOLOGIES; EDUCATION SERVICES, NAMELY, PROVIDING EDUCATIONAL WORKSHOPS AT ACADEMIES, AND PROVIDING CLASSES AND APPRENTICESHIPS, ALL IN THE FIELD OF HOLISTIC MEDICINE, MENTAL AND SPIRITUAL TECHNOLOGIES; EDUCATION IN THE FIELDS OF HOLISTIC MEDICINE, MENTAL AND SPIRITUAL TECHNOLOGIES RENDERED THROUGH CORRESPONDENCE COURSES; ORGANIZING ARRANGING AND CONDUCTING LECTURES, LIVE EDUCATION SEMINARS AND COACHING IN THE FIELD OF HOLISTIC MEDICINE, CONDUCTING WORKSHOPS AND SEMINARS IN THE FIELD OF HOLISTIC MEDICINE, MENTAL AND SPIRITUAL TECHNOLOGIES; PUBLISHING OF ELECTRONIC PUBLICATIONS, IN CLASS 41 (U.S. CLS. 100, 101 AND 107).

FIRST USE 7-1-2012; IN COMMERCE 7-1-2012.

THE MARK CONSISTS OF STANDARD CHARACTERS WITHOUT CLAIM TO ANY PARTICULAR FONT, STYLE, SIZE, OR COLOR.

THE NAME(S), PORTRAIT(S), AND/OR SIGNATURE(S) SHOWN IN THE MARK IDENTIFIES GRIGORI PETROVICH "GRABOVOI", WHOSE CONSENT(S) TO REGISTER IS MADE OF RECORD.

SER. NO. 85-255,787, FILED P.R. 3-2-2011; AM. S.R. 7-12-2012.

VERNA BETH RIRIE, EXAMINING ATTORNEY



Verna Beth Ririe
Acting Director of the United States Patent and Trademark Office

Сертификат "Idvorski Laboratorije" о соответствии прибора принятым стандартам и отчет к сертификату.

Idvorski laboratorije d.o.o. Beograd
Volgina 15, 11060 Beograd
tel: +381 11 6776329
www.idvorsky.com
office@idvorsky.com
Sertifikaciono telo



SERTIFIKAT O PREGLEDU TIPA broj 00004 00502

prema **Pravilniku o elektromagnetskoj kompatibilnosti** (Službeni glasnik RS br. 25/2016)

DATUM IZDAVANJA: 21.08.2018. VAŽI DO: 20.08.2028.

PODNOŠILAC ZAHTEVA: **Preduzetnik Grigorij Grabovoi PR
KONSALTING TECHNOLOGIES OF ETERNAL DEVELOPMENT
Kneza Mihaila 21A lokal 113, 11102 Beograd**

NAZIV / VRSTA APARATA: Uređaj za razvoj koncentracija vječnog života PRK-1U tri-mod

ROBNA MARKA: GRABOVOI ®
GRIGORI GRABOVOI ®

PROIZVOĐAČ: Preduzetnik Grigorij Grabovoi PR
KONSALTING TECHNOLOGIES OF ETERNAL DEVELOPMENT
Kneza Mihaila 21A lokal 113, 11102 Beograd

TIP / MODEL: PRK-1U tri-mod

Opis aparata (prozvoda), namena i tehnički podaci:

Uređaj za razvoj koncentracija (ne smatra se medicinskim uređajem).

Tehnički podaci:

- Ulazni napon: 100 - 240 V; 50 Hz / 60 Hz; 0,45 A max
- Potrošnja: ≤ 12 W
- Dimenzije: 250 mm x 190 mm x 80 mm
- Težina: 1 kg

Izveštaji sa ispitivanja

Primenjeni standardi:	Broj izveštaja:	Izdat od:	Datum:
SRPS EN 55014-1:2010 + A1:2010 + A2:2012			
SRPS EN 55014-2:2015			
SRPS EN 61000-3-2:2014	#496	Idvorsky Laboratories	06.08.2018.
SRPS EN 61000-3-3:2014			

Ostala tehnička dokumentacija

	Oznaka:	Datum:
1. Deklaracija o usaglašenosti	18	13.08.2018.
2. Spisak sastavnih delova	/	/
3. Uputstvo za rukovanje	/	/
4. Električna šema	1/1	/
5. Montažna šema	/	/
6. Tehnički podaci o komponentama	više	/

obrazac_ILCB.T102.04/01

EMC Sertifikat o pregledu tipa broj: 00003-00502

strana 1 od 2



Prilozi

Nema

Napomene

Sertifikat važi samo za uređaj sa:

- AC/DC adapterom 100-240V (50/60 Hz, 0,45 A max) / 12V DC (1 A max)

Proizvođač: SHENZHEN JINHUASHENG POWER TECHNOLOGY CO. LTD. Kina

Model: RS-AB1000

- dodatna 5 ferita (EMI suppression cores): 4 unutar uređaja (sa trostrukim navojem) i 1 (sa dvostrukim navojem) postavljen na kabl za napajanje uz već postojeći ferit koji dolazi uz AC/DC adapter.

Proizvođač: Crown Ferrite Enterprise Co., Taiwan

Model: CF655N

Pregledom tipa opreme, tj. pregledom tehničke dokumentacije dostavljene od strane podnosioca, izdaje se:

ZAKLJUČAK

BITNI ZAHTEVI	ISPUNJENI U POTPUNOSTI	ISPUNJENI ZA TRAŽENI OBIM PREGLEDA	NISU OBUHVAĆENI PREGLEDOM
1) elektromagnetske smetnje koje prouzrokuje oprema ne prelaze nivo iznad kog radio i telekomunikaciona oprema ili druga oprema ne može da radi kako je predviđeno	<input checked="" type="checkbox"/>	<input type="checkbox"/> (*)	<input type="checkbox"/>
2) nivo imunosti opreme na elektromagnetske smetnje koje se očekuju pri upotrebi opreme su u skladu sa njenom predviđenom namenom, koji toj opremi omogućava da radi bez neprihvatljivog pogoršanja njenih radnih karakteristika za predviđenu namenu	<input checked="" type="checkbox"/>	<input type="checkbox"/> (*)	<input type="checkbox"/>
(*) Aspekti bitnih zahteva i relevantnih elektromagnetnih pojava obuhvaćeni traženim obimom pregleda:			
/			

Uslovi važenja sertifikata:

- Sertifikat važi samo uz sve priloge. Zabranjeno je kopiranje i umnožavanje, osim u celosti.
- Sertifikat ne važi ukoliko su na proizvodu sprovedene izmene. Izmene se moraju prijaviti Idvorski laboratorijama radi provere usaglašenosti sa tipom i izdavanja dopune/izmene/novog sertifikata po potrebi.
- Obezbeđenje ispunjenosti bitnih zahteva ili relevantnih elektromagnetnih pojava koje nisu obuhvaćene ovim pregledom tipa je obaveza proizvođača (vidi zaključak). Proizvođač je odgovoran za usaglašenost opreme/aparata/proizvoda prema svim primenljivim propisima.
- Usaglašenost svakog komada opreme/aparata/proizvoda sa tipom je obaveza i odgovornost proizvođača koji preduzima mere interne kontrole proizvodnje.
- Podnosilac zahteva snosi odgovornost za autentičnost dostavljene tehničke dokumentacije i u obavezi je da istu i Sertifikat čuva 10 godina od dana proizvodnje poslednjeg uređaja.


Mesto izdavanja:

Beograd




Direktor:

Saša Jorgovanović, dipl.el.inž.

EMC TEST REPORT #	496	 <p>ATC 01-404 АКРЕДИТОВАНА ЛАБОРАТОРИЈА ЗА ИСПИТИВАЊЕ SRPS ISO/IEC 17025:2006</p>
Date of the report	06.08.2018.	
Date of testing	19. – 26.07.2018.	
Job #	496	
Customer	Grigorii Grabovoi PR KONSALTING TECHNOLOGIES OF ETERNAL DEVELOPMENT , Kneza Mihaila 21A lok 113 TC Milenijum, 11102 Beograd, Serbia	
Manufacturer	Grigorii Grabovoi PR KONSALTING TECHNOLOGIES OF ETERNAL DEVELOPMENT , Kneza Mihaila 21A lok 113 TC Milenijum, 11102 Beograd, Serbia	
EUT	The device of development of concentrations of eternal life PRK-1U is of three-modes	
Model/Serial No.	PRK-1U three-modes S/N: P160327 (first sample delivered) S/N: P160823 (second sample delivered)	
Test result (according to methods and criteria reported in Clause 4 only)	PASS	
Remarks: None.		

Tested by:


 LAB engineer
 Andrijana Lazic


 LAB engineer
 Milivoje Miletic

Verified by:


 LAB engineer Andrijana Lazic



Approved by:


 p.p. Technical Manager Saša Jorgovanovic

The electromagnetic compatibility (EMC) tests and the test results are valid for the tested product (EUT) sample only.

1. CONTENTS

0. Front page
1. Contents
2. Product identification
 - 2.1. Data
 - 2.2. Photographs/schematics
 - 2.3. Operation modes
 - 2.4. Associated/auxiliary equipment
 - 2.5. Performance criteria
 - 2.6. Product related notes
3. Test conditions
4. Test methods and short overview of the results
5. Test results
 - 5.1. Conducted RF emission test
 - 5.2. Radiated RF emission test
 - 5.3. Harmonics emission test
 - 5.4. Flicker limitations test
 - 5.5. Immunity to conducted RF disturbances
 - 5.6. Radiated RF field immunity test
 - 5.7. EFT/Burst immunity test
 - 5.8. Surge immunity test
 - 5.9. Immunity to voltage dips and interruptions
 - 5.10. Electrostatic discharge (ESD) immunity test
6. Test equipment data
7. Measurement uncertainty
8. General remarks
9. Appendixes

2. Product identification

2.1. Data

EUT description: Development of concentrations providing eternal life for all is carried out by the concentration of attention on the receiver of generated bio-signal and in the same time control for achieving result of the concentrations. It is known in psychology that the longer the concentration is carried out, the faster the goal is achieved, and the events are optimized. The device, in addition to this factor of psychology, according to the law of universal connections has a control of the goal of concentration through superposition of the fields from generation of the bio-signal, electromagnetic fields. The device develops concentrations of creative control.

The device has been created by Grigori Grabovoi on the bases on his two currently effective patented inventions: "Method of prevention of catastrophes and the device for its realization" and "Information transmission system". In the patent "Information transmission system" has been written that it is known in the theory of wave synthesis that a thought generated emission may exist in two quantum states simultaneously. One of these states is located on the sensor element of the transmitter of the signals and another on the receiver of the signals. This makes it possible to create devices for ensuring eternal life, which interact with thinking. In the patented inventions of Grigori Grabovoi it is written that human operator generates information in the form of the emission of thought. In order to activate the function of the device "PRK - 1U" a person concentrates emission of creative thought on the lenses located on the upper surface of the device.

General technical characteristics of the EUT

- Input voltage: 100-240V, 50Hz / 60Hz, 0,45 A Max
- Power consumption: no more than 12 watts
- Size: 250 mm x 190 mm x 80 mm
- Weight: 1 kg

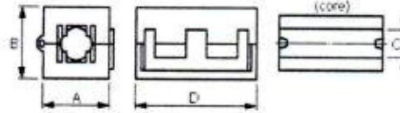
Note: the EUT is not considered to be a medical device.

Note: two EUT samples of the same model were delivered. Following the customer's request, the **first sample (S/N: P160327)** was to be used for every test except for radiated RF emissions test. The **second sample (S/N: P160823)**, which contained added ferrite beads (details given below), was to be used only for the radiated RF emissions test. Four ferrite beads were placed inside the EUT (3 turns each), one was placed outside on the power cable of the AC/DC adapter. The second sample also contains a ferrite bead which comes with the AC/DC adapter. Also, there is a difference in the lengths of the power cables. The length of the power cable (cable between the adapter and the DC input power port) of the first sample is 1 m, while the second sample has a 1.2 m long power cable.

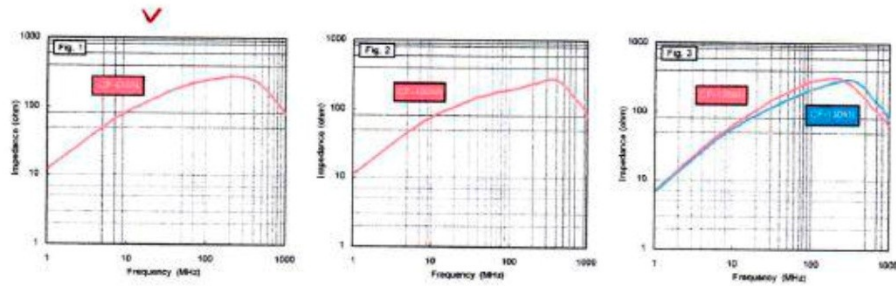
AC/DC adapter information

Manufacturer:	SHENZHEN JINHUASHENG POWER TECHNOLOGY CO. LTD.
Model:	RS-AB1000
Made in:	China

Split EMI Suppression Cores (CF Series)




Part Number	A (mm)	B (mm)	C (mm)	D (mm)	Typical Impedance (ohm)		Z-F Fig.
					25MHz	100MHz	
✓ CF-65SN	17.8	19.5	6.5	32.5	140	240	1
CF-100SN	22.3	23.3	10.0	32.6	120	190	2
CF-130SN	29.6	30.5	13.0	33.0	125	280	3



Description of the added ferrite beads (the red marker indicates the model that was used) to the second sample (the sample used for the radiated RF emission test)

Manufacturer of the added ferrite beads:

Crown Ferrite Enterprise Co., 17, Alley 14, Lane 165,
 Kang-Ning Rd., Sec. 3, Nei-Hu District Taipei, Taiwan



Ferrite beads placed inside the second sample



Ferrite bead placed outside the second sample on the AC/DC adapter's power cable

2.2. Photographs/schematics



EUT (first sample), front



EUT (first sample), top



EUT (first sample), right side




EUT (first sample), left side




EUT (first sample), rear



EUT (first sample), bottom




AC/DC adapter (first sample)



EUT (first sample), inside



EUT (second sample), front




EUT (second sample), top




EUT (second sample), right side



EUT (second sample), left side



EUT (second sample), rear



EUT (second sample), bottom



AC/DC adapter (second sample)



EUT (second sample), inside

2.3. Operation modes

Operation mode	Description of operation mode and exercise method
Third mode of operation	The EUT is connected to the 230 V, 50 Hz mains electrical grid and is turned on using button 1. The EUT is now in its first operation mode, which is a kind of standby mode. Pressing button 2 turns on the LEDs. This is the second mode of operation. The third mode of operation is achieved by turning the EUT off using button 1, while button remains in the on position, and then turning it back on. The light coming from the LEDs within the EUT is now pulsating.

2.4. Associated/auxiliary equipment

None.

2.5. Performance criteria

2.5.1. Emission criteria

Conducted RF emissions 150 kHz – 30 MHz: Required emission limits are according to the customer's request and also in accordance with table 1, clause 4.1.1.3 of EN 55014-1:2006 + A1:2009 + A2:2011.

Radiated RF emissions 30 MHz – 1 GHz: Required emission limits are according to the customer's request and also in accordance with table 4, clause 4.1.3 of EN 55014-1:2006 + A1:2009 + A2:2011.

Harmonics emission test: Required emission limits are according to the customer's request and also in accordance with table 1 for class A equipment from Annex A of the EN 61000-3-2:2014.

Flicker limitations test: Required emission limits are according to the customer's request and also in accordance with clause 5 of EN 61000-3-3:2013.

2.5.2. Immunity criteria

Performance criteria:	
Description of normal operation or performance degradation and monitoring	Operation mode
<p>Criterion A – <i>The apparatus shall continue to operate as intended during the test. No degradation of performance or loss of function is allowed below a performance level (or permissible loss of performance) specified by the manufacturer, when the apparatus is used as intended. If the minimum performance level or the permissible performance loss is not specified by the manufacturer, then either of these may be derived from the product description and documentation, and from what the user may reasonably expect from the apparatus if used as intended.</i></p> <p>The disturbances may not influence the EUT's performance in any way. No restart, change of operation mode or change in the pulsating light's intensity or repetition frequency, which is constantly visually monitored, is allowed.</p>	Third mode of operation

Criterion B – *The apparatus shall continue to operate as intended after the test. No degradation of performance or loss of function is allowed below a performance level (or permissible loss of performance) specified by the manufacturer, when the apparatus is used as intended. During the test, degradation of performance is allowed, however no change of actual operating state or stored data is allowed to persist after the test. If the minimum performance level or the permissible performance loss is not specified by the manufacturer, then either of these may be derived from the product description and documentation, and from what the user may reasonably expect from the apparatus if used as intended.*

The disturbances may not cause the EUT to restart or change its operation mode, but may temporarily (i.e. a few seconds) influence the operation mode, i.e. changing the pulsating light's intensity or repetition frequency. No human intervention is allowed to assist the EUT to get rid of any lasting changes the disturbances may have had on the EUT's operation mode.

Criterion C – *Temporary loss of function is allowed, provided the function is self-recoverable or can be restored by the operation of the controls, or by any operation specified in the instructions for use.*

The disturbances may cause the EUT to restart, change its operation mode, or influence in any way its current operation mode. Any influences on the EUT's performance must be either temporary, or removable by human intervention.

2.6. Product related notes

None.

3. Test conditions

Temperature: 20.5 – 23.7 °C
Relative humidity: 42 – 49.8 % RH
Atmospheric pressure: 989 - 995 hPa

4. Test methods and short overview of the results

EUT is tested in the laboratory.

EUT is tested as tabletop equipment.

EUT is tested as category II equipment from clause 7.2.2 of EN 55014-2:2015.

According to criteria from Clause 2.5 of the report and the test plan according to the customer's request:

METHOD / STANDARD	PORT	TEST LEVEL (STANDARD)	OPERATING MODE	CRITERIA REQUESTED	RESULT
Conducted RF emissions EN 55014-1:2006 + A1:2009 + A2:2011	AC input power port	EN 55014-1:2006 + A1:2009 + A2:2011 Table 1, clause 4.1.1.3 150 kHz - 30 MHz Measurement by application of LISN.	Third mode of operation	/	PASS
Radiated RF emissions Referenced ⁽¹⁾ EN 55022:2006 To apply EN 55022:2010 + AC:2011	Enclosure port	EN 55014-1:2006 + A1:2009 + A2:2011 Table 3, clause 4.1.3 30 MHz - 1 GHz Measurement at 3 m distance in semi-anechoic chamber.	Third mode of operation	/	PASS
Harmonics emission test EN 61000-3-2:2014	AC input power port	EN 61000-3-2:2014 Class A, table 1 Test type: fluctuating harmonics 2.5 min Test voltage 230 V, 50 Hz Time window: 200 ms	Third mode of operation	/	PASS
Flicker limitations test EN 61000-3-3:2013	AC input power port	EN 61000-3-3:2013 Clause 5 Test voltage 230 V, 50 Hz Observation period: 10 min Number of observations: 1	Third mode of operation	/	PASS
Immunity to radiated RF field EN 61000-4-3:2006+ A1:2008+A2:2010	Enclosure	EN 55014-2:2015 clause 5.5 3 V/m, AM 80 %, 1 kHz 1 s dwell time 80 MHz – 1000 MHz Test performed in SAC UFA: 1.5 m x 1.5 m, 2.3 m from the antenna	Third mode of operation	A	PASS
Immunity to conducted RF disturbances EN 61000-4-6:2014	AC input power port	EN 55014-2:2015 clause 5.3 3 V, AM 80 %, 1 kHz 1 s dwell time Disturbances applied through CDN M216	Third mode of operation	A	PASS
Immunity to EFT/Burst EN 61000-4-4:2012	AC input power port	EN 55014-2:2015 clause 5.2 Laboratory test CDN, common mode ±1 kV (peak), 5/50 Tr/Th ns, Repetition frequency: 5 kHz Duration: 120 s per polarity	Third mode of operation	B	PASS

Immunity to surge EN 61000-4-5:2014	AC input power port	EN 55014-2:2015 clause 5.6 1,2/50 (8/20) Tr/Th μ S ± 1 kV phase line to neutral line 5 positive and 5 negative pulses Pause: 60 s Generator impedance: 2 Ω Phase angle: 90 deg for positive, 270 deg for negative pulses Pulses to be applied through CDN	Third mode of operation	B	PASS
Immunity to ESD EN 61000-4-2:2009	Enclosure	EN 55014-2:2015 clause 5.1 Table-top equipment 4 kV (charge voltage)(Contact discharge) at horizontal and vertical conducting plane, screws, metallic parts of the housing, metallic plates 8 kV (charge voltage) (Air discharge) at buttons, plastic housing, vents, ac/dc adapter housing No post-installation test	Third mode of operation	B	PASS
Immunity to voltage dips and interruptions EN 61000-4-11:2004	AC input power port	EN 55014-2:2015 clause 5.7 Supply voltage 230 V, 50 Hz Changes of supply voltage occur at zero crossings of the voltage Number of applications: 3 Pause duration between applications: 10 s Voltage dip to: 70%/40%/0% for 25/10/0.5 cycles	Third mode of operation	C	PASS

(1) Referenced test method as specified by EN 55014-1:2006 + A1:2009 + A2:2011 in Annex ZA. The laboratory shall apply the test standard according to its scope of accreditation as noted. The standards have been compared previously and no significant changes in the test methods consigning to the testing had been found.

5. Test results

5.1. Conducted RF emissions

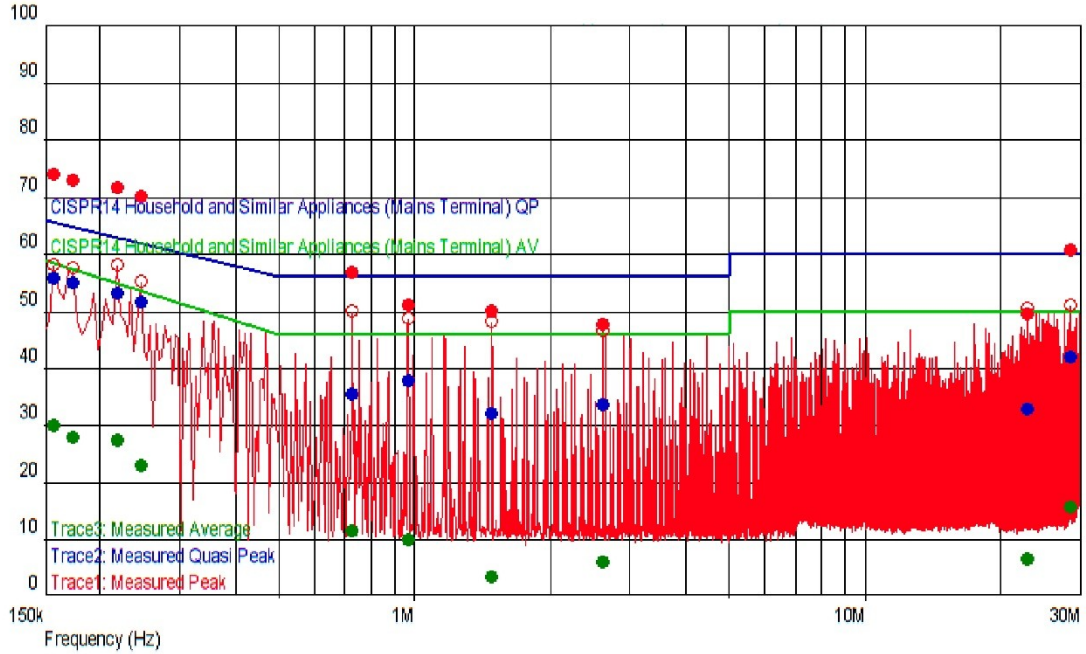
Date: 19.07.2018.
Test standard: EN 55014-1:2006 + A1:2009 + A2:2011
Tested by: Andrijana Lazić

5.1.1. Set up



Port under test:	AC power port
AC power port voltage:	223 V, 50 Hz
Frequency range:	150 kHz – 30 MHz
Pre-scan dwell time:	10 ms
Pre-scan detector:	Peak
Step:	4 kHz
Final measurement time:	15 s
EUT operation mode:	Third mode of operation

5.1.2. Results



f [MHz]	Pk level [dBuV]	QP level [dBuV]	QP limit [dBuV]	QP margin [dB]	Av level [dBuV]	Av limit [dBuV]	Av margin [dB]	LINE
0.158	73.825	55.54	65.568	-10.03	29.765	58.439	-28.674	N
0.174	72.768	54.78	64.767	-9.99	27.848	57.397	-29.549	L1
0.218	71.444	52.9	62.895	-9.99	27.114	54.963	-27.849	L1
0.246	69.809	51.55	61.891	-10.34	22.739	53.658	-30.919	L1
0.726	56.769	35.36	56	-20.64	11.259	46	-34.741	L1
0.966	50.799	37.56	56	-18.44	9.689	46	-36.311	L1
1.482	49.945	32.01	56	-23.99	3.355	46	-42.645	N
2.614	47.5	33.34	56	-22.66	5.74	46	-40.26	L1
22.91	49.395	32.79	60	-27.21	6.445	50	-43.555	L1
28.498	60.608	41.76	60	-18.24	15.458	50	-34.542	L1

Test result: **PASS**

5.1.3. Deviations

None.


5.1.4. Comments

None.


5.2. Radiated RF emissions

Date: 26.07.2018.
Test standard: EN 55022:2010 + AC:2011
Tested by: Milivoje Miletić

5.2.1. Set up:



Setup, front view



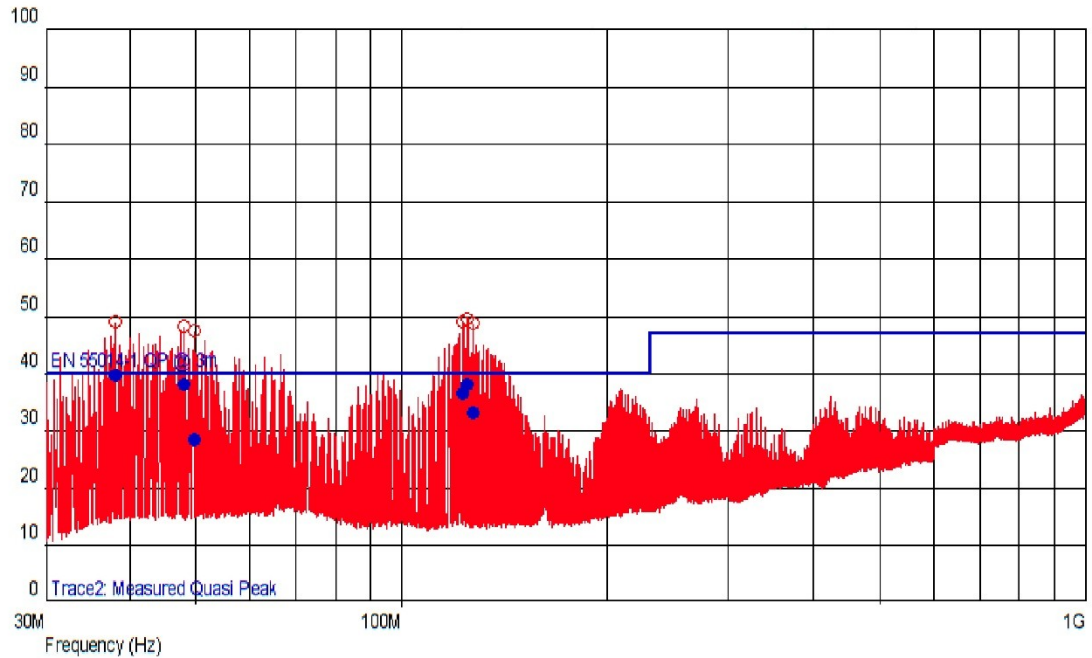
Setup, rear view

Test location: semi-anechoic chamber
EUT to antenna distance: 3 m
EUT operation mode: EMC operation mode

Limits:

Frequency range [MHz]	Quasi-peak limit dB(μ V/m)
30 – 230	40
230 – 1000	47

5.2.2. Results:



List of selected disturbances:

Frequency [MHz]	QP level [dBuV/m]	QP limit [dBuV/m]	Margin [dB]	Antenna polarization	Azimuth [deg]	Antenna height [m]
38.000800	39.36	40	-0.64		12	1.06
48.040850	37.94	40	-2.06		261	1.06
49.719025	28.36	40	-11.64		181	3.7
122.599650	36.37	40	-3.63		156	1.95
124.599925	37.96	40	-2.04		162	1.61
127.319750	32.91	40	-7.09		95	2.62

Test result: **PASS**

5.2.3. Deviations

None.

5.2.4. Comments

These test results are valid only with the used ferrite beads described in clause 2.1.

5.3. Harmonics emission test

Date: 19.07.2018.
Test standard: EN 61000-3-2:2014
Tested by: Milivoje Miletić

5.3.1. Set up



Parameter	Equipment setting
Device class	A
Test type	Fluctuating harmonics, 2.5 min
Test voltage	230V, 50 Hz
Time window	200 ms
Operation mode	Third mode of operation

5.3.2. Results

Maximum RMS current and corresponding values in timewindow 65:

Voltage: 230.31 Vrms THD=0.01 % THV=0.027 V POHV=0.009 V PWHD=0.03 %
 Current: 0.048 Arms THD=514.60 % THC=0.042 A POHC=0.012 A PWHD=1106.32 %
 Power: 1.8 W P1=1.8 W 11.1 VA
 Power factor: 0.165 CosPhi1: 0.978

HARMONIC ANALYSIS: Test PASS
 Tobs = entire measurement, POHC: avg=0.00 A, limits=0.25 A
 Iavg=0.042 Arms

Ha	Entire measurement (2.5 min = 750 time windows)					Worst 2.5 min		Average		P A S S	F A I L
	Maximum	Window	EN61000-3-2 Class A	Margin in MaxWin	100 to 150%	150 to 200%	Ex- ceeded	100 to 150%	Ex- ceeded		
DC	-0.0048 A	372	-----	-----	0	0	0	n.e.	n.e.	-0.0013 A	0 X
1	0.0083 A	453	-----	-----	0	0	0	n.e.	n.e.	0.0075 A	0 X
2	0.0068 A	64	1.0800 A	-99.4 %	0	0	0	n.e.	n.e.	0.0045 A	0 X
3	0.0180 A	86	2.3000 A	-99.2 %	0	0	0	n.e.	n.e.	0.0161 A	0 X
4	0.0090 A	65	0.4300 A	-97.9 %	0	0	0	n.e.	n.e.	0.0062 A	0 X
5	0.0164 A	86	1.1400 A	-98.6 %	0	0	0	n.e.	n.e.	0.0148 A	0 X
6	0.0085 A	58	0.3000 A	-97.2 %	0	0	0	n.e.	n.e.	0.0060 A	0 X
7	0.0143 A	86	0.7700 A	-98.1 %	0	0	0	n.e.	n.e.	0.0129 A	0 X
8	0.0079 A	58	0.2300 A	-96.6 %	0	0	0	n.e.	n.e.	0.0057 A	0 X
9	0.0119 A	93	0.4000 A	-97.0 %	0	0	0	n.e.	n.e.	0.0108 A	0 X
10	0.0071 A	58	0.1840 A	-96.1 %	0	0	0	n.e.	n.e.	0.0053 A	0 X
11	0.0095 A	93	0.3300 A	-97.1 %	0	0	0	n.e.	n.e.	0.0086 A	0 X
12	0.0063 A	51	0.1533 A	-95.9 %	0	0	0	n.e.	n.e.	0.0048 A	0 X
13	0.0073 A	93	0.2100 A	-96.5 %	0	0	0	n.e.	n.e.	0.0066 A	0 X
14	0.0057 A	51	0.1314 A	-95.7 %	0	0	0	n.e.	n.e.	0.0044 A	0 X
15	0.0057 A	86	0.1500 A	-96.2 %	0	0	0	n.e.	n.e.	0.0051 A	0 X
16	0.0051 A	51	0.1150 A	-95.6 %	0	0	0	n.e.	n.e.	0.0039 A	0 X
17	0.0050 A	86	0.1324 A	-96.2 %	0	0	0	n.e.	n.e.	0.0043 A	0 X
18	0.0045 A	72	0.1022 A	-95.6 %	0	0	0	n.e.	n.e.	0.0034 A	0 X
19	0.0049 A	86	0.1184 A	-95.9 %	0	0	0	n.e.	n.e.	0.0040 A	0 X
20	0.0041 A	72	0.0920 A	-95.5 %	0	0	0	n.e.	n.e.	0.0031 A	0 X
21	0.0049 A	85	0.1071 A	-95.5 %	0	0	0	n.e.	n.e.	0.0040 A	0 X
22	0.0038 A	72	0.0836 A	-95.4 %	0	0	0	n.e.	n.e.	0.0028 A	0 X
23	0.0048 A	65	0.0978 A	-95.1 %	0	0	0	n.e.	n.e.	0.0040 A	0 X
24	0.0036 A	72	0.0767 A	-95.3 %	0	0	0	n.e.	n.e.	0.0027 A	0 X
25	0.0045 A	65	0.0900 A	-94.9 %	0	0	0	n.e.	n.e.	0.0038 A	0 X
26	0.0034 A	72	0.0708 A	-95.2 %	0	0	0	n.e.	n.e.	0.0026 A	0 X
27	0.0041 A	35	0.0833 A	-95.0 %	0	0	0	n.e.	n.e.	0.0035 A	0 X
28	0.0032 A	179	0.0657 A	-95.1 %	0	0	0	n.e.	n.e.	0.0025 A	0 X
29	0.0037 A	35	0.0776 A	-95.2 %	0	0	0	n.e.	n.e.	0.0032 A	0 X
30	0.0031 A	179	0.0613 A	-94.9 %	0	0	0	n.e.	n.e.	0.0024 A	0 X
31	0.0034 A	35	0.0726 A	-95.3 %	0	0	0	n.e.	n.e.	0.0029 A	0 X
32	0.0029 A	179	0.0575 A	-94.9 %	0	0	0	n.e.	n.e.	0.0023 A	0 X
33	0.0032 A	35	0.0682 A	-95.3 %	0	0	0	n.e.	n.e.	0.0028 A	0 X
34	0.0027 A	179	0.0541 A	-94.9 %	0	0	0	n.e.	n.e.	0.0022 A	0 X
35	0.0030 A	35	0.0643 A	-95.3 %	0	0	0	n.e.	n.e.	0.0027 A	0 X
36	0.0025 A	179	0.0511 A	-95.1 %	0	0	0	n.e.	n.e.	0.0020 A	0 X
37	0.0029 A	86	0.0608 A	-95.2 %	0	0	0	n.e.	n.e.	0.0026 A	0 X
38	0.0024 A	79	0.0484 A	-95.1 %	0	0	0	n.e.	n.e.	0.0019 A	0 X
39	0.0028 A	35	0.0577 A	-95.1 %	0	0	0	n.e.	n.e.	0.0024 A	0 X
40	0.0022 A	79	0.0460 A	-95.2 %	0	0	0	n.e.	n.e.	0.0018 A	0 X

average value < 0.6 % of Iavg or < 5 mA n.e. = not evaluated

Limits: Given in table above and defined in standard
EN 61000-3-2:2014.

Test result: **PASS**

5.3.3. Deviations

None.

5.3.4. Comments

None.

5.4. Flicker limitations test

Date: 19.07.2018.
Test standard: EN 61000-3-3:2013
Tested by: Milivoje Miletic

5.4.1. Set up



Parameter	Setting
Test voltage	230 V, 50 Hz
Number of observations	1
Observation period	10 min
Operation mode	Third mode of operation

5.4.2. Results

FLICKER: Test PASS!

Time	Pmax	Pst	Sliding Plt	d(t)>3.30% [s]	dmax [%]	dc [%]	PASS	FAIL
12:05:28	0.001	0.0210	- . - - - -	0.000	+0.000	- . - - - -	X	
Limits:		1.000	0.650	0.500	4.000	3.300		
Plt: 0.009173 (calculated over 12 periods)							X	
Evaluated: PST, PLT, Sliding PLT, dc, dmax, d(t)								

FLICKER: Source test PASS!

Time	Pmax	Pst	Sliding Plt	d(t)>3.30% [s]	dmax [%]	dc [%]	PASS	FAIL
12:05:28	0.000	0.0040	- . - - - -	0.000	+0.000	- . - - - -	X	
Plt: 0.001747 (calculated over 12 periods)								
Evaluated: PST <= 0.4 dmax < 20 % dmax1								

Limits: Given in table above and defined in standard
EN 61000-3-3:2013.

Test result: **PASS**

5.4.3. Deviations

None.


5.4.4. Comments

None.

5.5. Immunity to conducted RF disturbances

Date: 24.07.2018.
Test standard: EN 61000-4-6:2014
Tested by: Milivoje Miletić

5.5.1. Set up



Frequency range: 150 kHz – 80 MHz
Test level: 3 V
Modulation: 80 % AM, 1 kHz sine wave carrier
Frequency step: 1 % with dwell time 1 s
Injection ports: AC power port (CDN M216)
EUT operation mode: Third mode of operation

5.5.2. Results

A - During and after the test the EUT operated correctly and no changes were recorded in EUT behaviour.

Required performance criterion: A

Test result: **PASS**

5.5.3. Deviations

None.

5.5.4. Comments

None.

5.6. Immunity to radiated RF field

Date: 19.07.2018.
Test standard: EN 61000-4-3: 2006 + A1:2008 + A2:2010
Tested by: Milivoje Miletic

5.6.1. Set up



Frequency range: 80 MHz – 1 GHz
Frequency step: 1 %
Dwell time: 1 s
Level: 3 V/m
Polarization: HOR and VER
Modulation: 80 % AM; 1 kHz sine wave carrier
UFA: 1.5 x 1.5 m at 0.8 m height at 2.3 m distance from antenna
EUT operation mode: Third mode of operation

5.6.2. Results

3 V/m	80 MHz – 1 GHz HOR	80 MHz – 1 GHz VER
Front	A	A
Rear	A	A
Left	A	A
Right	A	A

A - During and after the test EUT operated correctly and no changes were recorded in EUT behaviour.

Required performance criterion: A

Test result: **PASS**

5.6.3. Deviations

None.


5.6.4. Comments

None.

5.7. EFT/Burst immunity test

Date: 14.07.2018.
Test standard: EN 61000-4-4:2012
Tested by: Milivoje Miletic

5.7.1. Set up



Level: ± 1 kV
Duration: 120 s per polarity
Coupling: Coupling/Decoupling network
Port: AC mains port
Frequency: 5 kHz
Burst time: 75 spikes
Repetition time: 300 ms
EUT operation mode: Third mode of operation

5.7.2. Results

Port	Test level [kV]	Required performance criterion	Result	Comments
AC power port	±1	B	A	During and after the test EUT operated correctly and no changes were recorded in EUT behaviour.

Required performance criterion: B

Test result: **PASS**

5.7.3. Deviations

None.

5.7.4. Comments

None.

5.8. Immunity to surge

Date: 26.07.2018.
Test standard: EN 61000-4-5:2014
Tested by: Milivoje Miletic

5.8.1. Set up



Port under test:	AC mains port
AC power port voltage:	230 V, 50 Hz
Test level:	± 1 kV (peak) Line-to-line, differential mode Generator impedance: 2Ω
Pulse shape:	1.2/50 (8/20) μ s
Number of pulses:	5 POS and 5 NEG
Pause:	60 s
Synchronization angle:	90° for positive, 270° for negative pulses
EUT operation mode:	Third mode of operation

5.8.2. Results

A - During and after the test the EUT operated correctly and no changes were recorded in EUT behaviour.

Required performance criterion: B

Test result: **PASS**

5.8.3. Deviations

None.


5.8.4. Comments

None.

5.9. Dips and short interruptions immunity test

Date: 26.07.2018.
Test standard: EN 61000-4-11:2004
Tested by: Milivoje Miletić

5.9.1. Set up



EUT operation mode: Third mode of operation
Changes to occur at: 0 degree crossover point of the voltage waveform.

5.9.2. Results

Test	Repetition time [s]	Test duration [trials]	T-event [cycles]	Voltage dip to [%]	Required performance criterion	Result	Comments
Voltage dips and short interruptions	10	3	0.5	0	C	A	No changes in the EUT's performance observed.
	10	3	10	40	C	A	No changes in the EUT's performance observed.
	10	3	25	70	C	A	No changes in the EUT's performance observed.

Required performance criterion: C

Test result: **PASS**

5.9.3. Deviations

None.


5.9.4. Comments

None.

5.10. Immunity to ESD

Date: 24.07.2018.
Test standard: EN 61000-4-2:2009
Tested by: Milivoje Miletić

5.10.1. Set up



EUT operation mode: Third mode of operation


Environment conditions:

Temperature: 21.3 °C
Relative humidity: 42.1 % RH
Atmospheric pressure: 993 hPa


5.10.2. Results

Discharge type – Contact discharge			
<i>(A, B, C, D – performance criteria, X – not tested)</i>			
Test level [kV]	+4	-4	Notes
Place of discharge			
HCP	A	A	No deviations observed.
VCP	A	A	No deviations observed.
Screws	A	A	No deviations observed.
Metallic parts of the housing (discharge points 1~2, 9~10)	A	A	No deviations observed.
Metallic plates (discharge points 3~8)	A	A	No deviations observed.


Discharge type – Air discharge							
<i>(A, B, C, D – performance criteria, X – not tested)</i>							
Test level [kV]	+2	-2	+4	-4	+8	-8	Notes
Place of discharge							
Housing	A	A	A	A	A	A	No discharge. No deviations observed.
Buttons	A	A	A	A	A	A	No discharge. No deviations observed.
Vents	A	A	A	A	A	A	No discharge. No deviations observed.
AC/DC adapter housing	A	A	A	A	A	A	No discharge. No deviations observed.



Discharge points 1~2



Discharge points 3~8



Discharge points 9~10

Required performance criterion: B

Test result: **PASS**

5.10.3. Deviations

None.

5.10.4. Comments

None.

6. Measurement equipment data

The following test equipment is used for tests:

Type	Manufacturer	Model	Ser.No.	IN number	USED IN TEST/-S Reported in the Clause/-s:
ESD gun set	Haefely	PESD3010	H707203	L-0052	5.10
Power supply/ Amplifier/ Control unit/ Analyser Reference System	Spitzenberger&Spies	EMV E 5000/PAS1	A 4979 02/0 1112	0100-0104	5.3, 5.4
CDN	Teseq	CDN 3061-C16	1422	0105	5.7, 5.8, 5.9
Conducted immunity generator	Teseq	NSG3060	1497	0106	5.7, 5.8, 5.9
dual variac	Teseq	VAR 3005-D16	1999	0110	5.9
Antenna	Teseq	CBL6144	35349	0115	5.2, 5.6
power meter	Teseq	PMU6006	73368	0123	5.6
Field strength sensor	Narda (PMM)	EP601	501WX2045 6	0124	5.6
software	Teseq	Compliance 5 E/I v5.26.4	2881623-74 and 517-2846725-70	0125	5.1, 5.2, 5.5, 5.6
Compact immunity test system	Teseq	NSG4070-75	35059	0126	5.5
attenuator	Teseq	ATN6075	33644	0127	5.5
V-network 4-line	Teseq	NNB52	27384	0134	5.1
ISN	Teseq	ISN T8	30901	0136	5.1
EMI receiver	Schaffner	SMR4503	81	0138	5.1, 5.2
Environmental monitor	Kimo	AQ200	12115072	0144	all
HCP					5.10
VCP					5.10
Semi anechoic chamber + antenna mast + controller	Comtest	3m		0305 + 306+ 307	5.2, 5.6
FU absorbers + ferrite tiles	DMAS HT45 + Comtest CAT-6			0308 + 309	5.6
CDN	Teseq	CDN M316S	33964	0128-2	5.5
Amplifier	Teseq	CBA 1G-150	T44175	0116	5.6
Amplifier	Teseq	CBA 3G-012	T44176	0117	5.6
Directional coupler	Bonn	BDC 0810-40/500	129058-02	0121	5.6
Directional coupler	Bonn	BDC 0842-40/200	129058-01	0122	5.6

7. Measurement uncertainty

- For test 5.1: $U_{LAB} = U_{CISPR} = 3.4$ dB - expanded uncertainty of measurement, expressed as the standard uncertainty of measurement multiplied by the coverage factor $k = 2$, which for normal distribution corresponds to a coverage probability of approximately 95 %. Measurement uncertainty calculation is carried out according to EN 55016-4-2:2011 + A1:2014.
- For test 5.2: 4.9 dB (HOR 30 MHz – 300 MHz), 5 dB (VER 30 MHz – 300 MHz), 5.2 dB (HOR and VER 300 MHz – 2700 MHz) - Expanded uncertainty of measurement, expressed as the standard uncertainty of measurement multiplied by the coverage factor $k = 2$, which for normal distribution corresponds to a coverage probability of approximately 95 %. Measurement uncertainty is according to EN 55016-4-2:2004.
- For test 5.3: 2,8654% - expanded uncertainty of measurement, expressed as the standard uncertainty of measurement multiplied by the coverage factor $k = 2$, which for normal distribution corresponds to a coverage probability of approximately 95 %.
- For test 5.4: 2.87 % (d), 4.23 % (Pst) - expanded uncertainty of measurement, expressed as the standard uncertainty of measurement multiplied by the coverage factor $k = 2$, which for normal distribution corresponds to a coverage probability of approximately 95 %.

For immunity tests (5.5 - 5.10) used test equipment has been demonstrated during calibration to comply with the requirements of test standards having the calibration uncertainty taken into account.

8. General remarks


Date format is dd.mm.yyyy.

Decimal mark is indicated by dot (.) within the report.

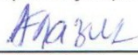
9. Appendixes

None.

END OF THE REPORT


IZVEŠTAJ SA EMC ISPITIVANJA broj	496-1	 <p>ATC 01-404 АКРЕДИТОВАНА ЛАБОРАТОРИЈА ЗА ИСПИТИВАЊЕ SRPS ISO/IEC 17025:2006</p>
Datum izveštaja:	17.08.2018.	
Datum ispitivanja:	19. – 26.07.2018.	
Broj posla:	496	
Naručilac:	Grigorii Grabvoi PR KONSALTING TECHNOLOGIES OF ETERNAL DEVELOPMENT , Kneza Mihaila 21A lok 113 TC Milenijum, 11102 Beograd, Srbija	
Proizvođač:	Grigorii Grabvoi PR KONSALTING TECHNOLOGIES OF ETERNAL DEVELOPMENT , Kneza Mihaila 21A lok 113 TC Milenijum, 11102 Beograd, Srbija	
Proizvod (EUT):	Uređaj za razvoj koncentracija večnog života PRK-1U tri-mod	
Model/ser.broj:	PRK-1U tri-mod ser. broj: P160327 (prvi uzorak) ser. broj: P160823 (drugi uzorak)	
Nalaz ispitivanja: (samo za metode i kriterijume iz tačke 4. ovog izveštaja)	ZADOVOLJAVA	
Napomene:	Nema.	

Ispitivanja sproveo:


LAB inženjer Andrijana Lazić


LAB inženjer Milivoje Miletić

Verifikovao:


LAB inženjer Andrijana Lazić



Odobrio:


Tehnički rukovodilac Saša Jorgovanović

Ispitivanje i rezultati ispitivanja elektromagnetske kompatibilnosti (EMC) su važeći samo za ispitivani uzorak proizvoda (EUT).

1.SADRŽAJ

0. Naslovna strana
1. Sadržaj izveštaja o ispitivanju
2. Identifikacija proizvoda
 - 2.1. Podaci
 - 2.2. Fotografije/šeme
 - 2.3. Modovi/režimi rada
 - 2.4. Pomoćna oprema
 - 2.5. Kriterijumi i performanse
 - 2.6. Napomene o proizvodu
3. Uslovi ispitivanja
4. Metode ispitivanja i skraćeni prikaz rezultata
5. Rezultati ispitivanja
 - 5.1. Ispitivanje kondukcione emisije
 - 5.2. Ispitivanje radijacione emisije
 - 5.3. Ispitivanje emisije harmonika struje
 - 5.4. Ispitivanje generisanje flikera
 - 5.5. Ispitivanje imunosti na kondukcione RF smetnje
 - 5.6. Ispitivanje imunosti na radijaciono RF polje
 - 5.7. Ispitivanje imunosti na povorke brzih impulsa (EFT-B)
 - 5.8. Ispitivanje imunosti na prenaponski impuls
 - 5.9. Ispitivanje imunosti na propade i prekide napona
 - 5.10. Ispitivanje imunosti na elektrostatičko pražnjenje (ESD)
6. Podaci o mernoj opremi
7. Merna nesigurnost
8. Opšte napomene
9. Prilozi

2. Identifikacija proizvoda

2.1. Podaci

Opis uređaja: Razvoj koncentracija koje osiguravaju večni život svima sprovodi se posredstvom usmerenja pažnje na prijemnik generisanog biosignala i kontrole rezultata koncentracije. U psihologiji je poznato da što se bolje sprovodi koncentracija, utoliko se brže dostiže cilj, optimizuju se događaji. U uređaju polja koja nastaju generisnjem biosignala, elektromagnetna polja daju upravljanje za ostvarenje cilja koncentracija prema tom psihološkom faktoru po zakonu dejstva sveopštih veza. Uređaj razvija koncentraciju stvaralačkog upravljanja.

Uređaj je napravljen na osnovu dva patentirana izuma Grigori Grabovoa: „Sposobnost sprečavanja katastrofa i uređaj za njegovo ostvarenje“ i „Sistem prenosa informacija“.

U patentu „Sistem prenosa informacija“ zapisano je da, prema teoriji talasne sinteze, generisno zračenje misli može imati istovremeno dva kvantna stanja. Jedno od tih stanja se javlja na senzornom elementu predajnika signala, a drugo na prijemniku signala. To omogućava stvaranje uređaja koji osigurava večni život sa dejstvom s mišljenjem. U patentiranom izumu Grigori Grabovoa zapisano je da čovek-operator generiše informaciju u vidu zračenja misli. Tokom primene uređaja PRK-1U čovek koncentriše zračenje stvaralačke misli na sočiva koja se nalaza na gornjoj površini uređaja.

Tehnički podaci:

- Ulazni napon: 100-240 V, 50 Hz / 60 Hz, 0,45 A max
- Potrošnja: ne više od 12 W
- Dimenzije: 250 mm x 190 mm x 80 mm
- Težina: 1 kg

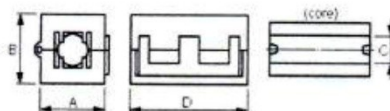
Napomena: ne smatra se da je EUT medicinski uređaj.

Napomena: dostavljena su dva uzorka. Prema zahtevu naručilaca, na **prvom uzorku** (ser. broj: **P160327**) se rade sva ispitivanja sem radijacione emisije. Na drugom uzorku (ser. broj: **P160823**), koji sadrži dodatke ferite (detalji dati ispod), radi se samo ispitivanje radijacione emisije. Četri ferita stavljene su unutar uređaja (sa trostrukim navojem), jedan je postavljen na kabl za napajanje AC/DC adaptera uz već postojeći ferit koji dolazi uz AC/DC adapter (koji je skinut kod prvog uzorka). Takođe postoji razlika i u dužini napojnih kablova kod dva uzorka. Kod prvog, dužina kabla od AC/DC adaptera do uređaja iznosi 1 m, kod drugog 1,2 m.

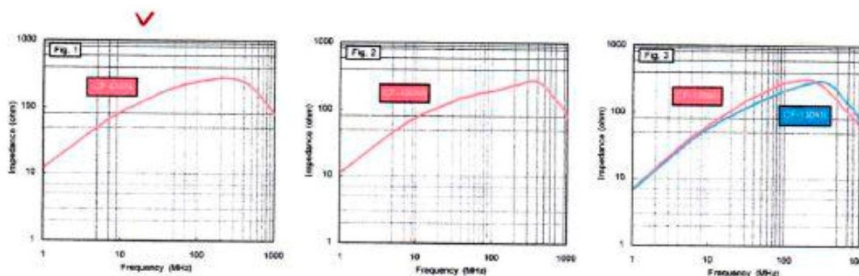
Podaci od AC/DC adapteru

Proizvođač:	SHENZEN JINHUASHENG POWER TECHNOLOGY CO. LTD.
Model:	RS-AB1000
Zemlja porekla:	Kina

Split EMI Suppression Cores (CF Series)



Part Number	A (mm)	B (mm)	C (mm)	D (mm)	Typical Impedance (ohm)		Z-F Fig.
					25MHz	100MHz	
CF-65SN	17.8	19.5	6.5	32.5	140	240	1
CF-100SN	22.3	23.3	10.0	32.6	120	190	2
CF-130SN	29.6	30.5	13.0	33.0	125	280	3




Opis dodatih ferita na drugi uzorak (crvenim markerom obeležen je model koji je korišćen)

Proizvođač ferita: Crown Ferrite Enterprise Co., 17, Alley 14, Lane 165, Kang-Ning Rd., Sec. 3, Nei-Hu District Taipei, Taiwan



2.2. Fotografije/šeme



EUT (prvi uzorak), prednja strana



EUT (prvi uzorak), gornja strana



EUT (prvi uzorak), desna strana




EUT (prvi uzorak), leva strana




EUT (prvi uzorak), zadnja strana



EUT (prvi uzorak), donja strana




AC/DC adapter (prvi uzorak)



EUT (prvi uzorak), unutra



EUT (drugi uzorak), prednja strana




EUT (drugi uzorak), gornja strana




EUT (drugi uzorak), desna strana



EUT (drugi uzorak), leva strana



EUT (drugi uzorak), zadnja strana



EUT (drugi uzorak), donja strana



AC/DC adapter (drugi uzorak)



EUT (drugi uzorak), unutra

2.3. Modovi/režimi rada

Režim rada	Opis režima rada
Treći režim	Uređaj je priključen na gradsku distributivnu mrežu (230 V, 50 Hz) i uključuje se pritiskom na taster 1. EUT je sada u prvom režimu rada, što je neka vrsta standby režima. Pritiskom na taster 2 uključuje se LED svetiljka. Ovo je drugi režim rada. Uređaj se u treći režim rada pušta tako što se uređaj isključuje na taster 1, dok je taster 2 ostao u položaju za uključivanje drugog režima, a zatim se tasterom 1 uređaj ponovo uključuje. LED svetiljka daje sada pulsirajuće svetlo. Uređaj je sada u trećem režimu rada.

Izveštaj ne važi bez potpisa/overe. Zabranjeno umnožavanje, osim u celini.

obrazac IL.QP.05.01/02.1

Izveštaj sa EMC ispitivanja bro 496-1

strana 9 od 32

2.4. Pomoćna oprema

Nema.

2.5. Kriterijumi i performanse

2.5.1. Kriterijumi za emisiju

Kondukcionalna RF emisija od 150 kHz – 30 MHz: Zahtevane granice su prema zahtevu klijenta i u skladu sa tabelom 1, klauzule 4.1.1.3, standarda SRPS EN 55014-1:2010+A1:2010+A2:2012.

Radijaciona RF emisija od 30 MHz – 1 GHz: Zahtevane granice su prema zahtevu klijenta i u skladu sa tabelom 4, klauzule 4.1.3, standarda SRPS EN 55014-1:2010+A1:2010+A2:2012.

Ispitivanje emisije harmonika struje: Zahtevane granice su prema zahtevu klijenta i u skladu sa tabelom 1 za opremu klase A iz aneksa A standarda SRPS EN 61000-3-2:2014.

Ispitivanje generisanja flikera: Zahtevane granice su prema zahtevu klijenta i u skladu sa tačkom 5 standarda SRPS EN 61000-3-3:2014.

2.5.2. Kriterijumi za imunost

Kriterijumi prihvatanja za ispitivanje imunosti:		
<p><i>Kriterijum A - U toku ispitivanja uređaj mora da nastavi da radi kao što je predviđeno. Kada se uređaj koristi kao što je predviđeno, nije dozvoljeno da dođe do pogoršanja performanse ili gubitka funkcije (ili dozvoljenog pogoršanja performanse) ispod nivoa koji je njegov proizvođač specificirao. Ako proizvođač nije specificirao najmanji nivo ili dozvoljeni gubitak performanse, tada bilo koja od ovih karakteristika može da bude izvedena iz opisa proizvoda i dokumentacije, kao i iz onoga što korisnik može realno da očekuje od uređaja ako se koriste kao što je predviđeno.</i></p> <p><i>Kriterijum B - Nakon ispitivanja uređaj mora da nastavi da radi kao što je predviđeno. Kada se uređaj koristi kao što je predviđeno, nije dozvoljeno da dođe do pogoršanja performanse ili gubitka funkcije (ili dozvoljenog pogoršanja performanse) ispod nivoa koji je njegov proizvođač specificirao. Međutim, u toku ispitivanja dozvoljeno je pogoršanje performanse, ali nije dozvoljena nikakva promena stvarnog radnog stanja ili uskladištenih podataka. Ako proizvođač nije specificirao najmanji nivo ili dozvoljeni gubitak performanse, tada bilo koja od ovih karakteristika može da bude izvedena iz opisa proizvoda i dokumentacije, kao i iz onoga što korisnik može realno da očekuje od uređaja ako se koriste kao što je predviđeno.</i></p> <p><i>Kriterijum C - Dozvoljen je privremeni gubitak funkcije, pod uslovom da se funkcija može sama ponovo uspostaviti ili se može ponovo uspostaviti pomoću komandi ili bilo kojom drugom operacijom specificiranom u uputstvu za upotrebu.</i></p>		
Kriterijum	Opis performansi normalnog režima rada ili poremećaja	Mod rada
A	Smetnje ne smeju uticati na rad uređaja ni na koji način. Nije dozvoljen restart, promena režima rada ili promena intenziteta ili učestanosti ponavljanja pulsirajuće svetlosti, što se neprestano vizualno prati.	Treći režim
B	Smetnje ne smeju izazvati restart uređaja ili da izazovu promenu režima rada, ali smeju privremeno (reda par sekundi) da utiču na rad uređaja, npr. promenom intenziteta ili učestanosti ponavljanja pulsirajuće svetlosti. Nije dozvoljena intervencija čoveka da otkloni bilo kakve trajne posledice koje su smetnje eventualno izazvale.	Treći režim
C	Smetnje smeju da izazovu restart, promene režim rada uređaja, ili utiču na njegov rad na bilo koji način pod uslovom da, ukoliko ima trajnih posledica, se mogu otkloniti intervencijom čoveka.	Treći režim

2.6. Napomene o proizvodu

Nema.

3. Uslovi ispitivanja

Temperatura: 20,5 - 23,7 °C
Relativna vlažnost vazduha: 42 – 49,8 %
Atmosferski pritisak: 989 - 995 hPa

Izveštaj ne važi bez potpisa/overe. Zabranjeno umnožavanje, osim u celini.

obrazac IL.QP.05.01/02.1

Izveštaj sa EMC ispitivanja bro 496-1

strana 10 od 32

4. Metode ispitivanja i skraćeni prikaz rezultata

Uređaj se ispituje u laboratoriji.

Uređaj se ispituje kao oprema koja stoji na stolu.

Uređaj se ispituje kao oprema kategorije II iz tačke 7.2.2 standarda SRPS EN 55014-2:2015.

Prema kriterijumima navedenim u tački 2.5 ovog izveštaja i test planu po zahtevu naručioca:

METODA / STANDARD	PORT	TEST NIVO (STANDARD)	MOD RADA	ZAHTEVANI KRITERIJUM	REZULTAT
Ispitivanje kondukcione emisije SRPS EN 55014-1: 2010 + A1:2010 +A2:2012	AC napojni port	SRPS EN 55014-1: 2010 + A1:2010 +A2:2012 Tabela 1, tačka 4.1.1.3 150 kHz – 30 MHz Primena LISN-a	Treći režim	/	ZADOVOLJAVA
Ispitivanje radijacione emisije Referenciran SRPS EN 55022:2010 Primenjen SRPS EN 55022:2011+AC:2012 ⁽¹⁾	Kućište	SRPS EN 55014-1: 2010 + A1:2010 +A2:2012 Tabela 3, tačka 4.1.3 30 MHz – 1 GHz Merenje smetnji sa rastojanja od 3 m u SAC	Treći režim	/	ZADOVOLJAVA
Ispitivanje emisije harmonika struje SRPS EN 61000-3-2:2014	AC napojni port	SRPS EN 61000-3-2:2014 Klasa A, tabela 1 Tip testa: fluctuating harmonics 2,5 min Napon: 230 V, 50 Hz Time window: 200 ms	Treći režim	/	ZADOVOLJAVA
Ispitivanje generisanje flikera SRPS EN 61000-3-3:2014	AC napojni port	SRPS EN 61000-3-3:2014 Klasa 5 Napon: 230 V, 50 Hz Period posmatranja: 10 min Broj posmatranja: 1	Treći režim	/	ZADOVOLJAVA
Ispitivanje imunosti na kondukcione RF smetnje SRPS EN 61000-4-6:2014	AC napojni port	SRPS EN 55014-2: 2015 Tačka 5.3 3 V, AM 80 %, 1 kHz 1 s dwell time Primena smetnji preko CDN M216	Treći režim	A	ZADOVOLJAVA
Ispitivanje imunosti na radijaciono RF polje SRPS EN 61000-4-3:2008+A1:2009+A2:2012	Kućište	SRPS EN 55014-2:2015 Tačka 5.5 3 V/m, AM 80 %, 1 kHz 1 s dwell time 80 MHz – 1000 MHz Testirano u SAC UFA: 1,5 m x 1,5 m, 2,3 m od antene	Treći režim	A	ZADOVOLJAVA

<p>Ispitivanje imunosti na povorke brzih impulsa (EFT-B) SRPS EN 61000-4-4:2013</p>	<p>AC napojni port</p>	<p>SRPS EN 55014-2:2015 Tačka 5.2 Testirano u laboratoriji CDN, zajednički mod ± 1 kV (peak), 5/50 Tr/Th ns, Repetition frequency: 5 kHz Trajanje: 120 s po polaritetu</p>	<p>Treći režim</p>	<p>B</p>	<p>ZADOVOLJAVA</p>
<p>Ispitivanje imunosti na prenaponske impulse SRPS EN 61000-4-5:2014</p>	<p>AC napojni port</p>	<p>SRPS EN 55014-2:2015 Tačka 5.6 1,2/50 (8/20) Tr/Th μS ± 1 kV phase line to neutral line 5 positive and 5 negative pulses Pause: 60 s Generator impedance: 2 Ω Phase angle: 90 deg for positive, 270 deg for negative pulses Impulsi se primenju preko CDN-a</p>	<p>Treći režim</p>	<p>B</p>	<p>ZADOVOLJAVA</p>
<p>Ispitivanje imunosti na elektrostatičko pražnjenje (ESD) SRPS EN 61000-4-2:2009</p>	<p>Kućiče</p>	<p>SRPS EN 55014-2:2015 Tačka 5.1 Oprema koja stoji na stolu 4 kV (Kontaktno pražnjenje) no HCP, VCP, šrafovi, metalni delovi kućišta, metalne pločice 8 kV (Vazdušno pražnjenje) tasteri, plastično kućište, ventilacioni otvori, ac/dc adapter No post-installation test</p>	<p>Treći režim</p>	<p>B</p>	<p>ZADOVOLJAVA</p>
<p>Ispitivanje imunosti na propade i prekide napona SRPS EN 61000-4-11:2008</p>	<p>AC napojni port</p>	<p>SRPS EN 55014-2:2015 Tačka 5.7 Napajanje: 230 V, 50 Hz Changes of supply voltage occur at zero crossings of the voltage Broj primena: 3 Pauza između primena: 10 s Propad napona na: 70%/40%/0% za 25/10/0.5 perioda</p>	<p>Treći režim</p>	<p>C</p>	<p>ZADOVOLJAVA</p>

(1) Referencirana test metoda prema SRPS EN 55014-1:2010+A1:2010+A2:2012 u prilogu ZA. Laboratorija primenjuje standard koji u sklopu obima akreditacije, a dva standarda su prethodno upoređena i utvrđeno je da ne postoji značajna razlika koja se odnosi na testove.

5. Rezultati ispitivanja

5.1. Ispitivanje kondukcione emisije

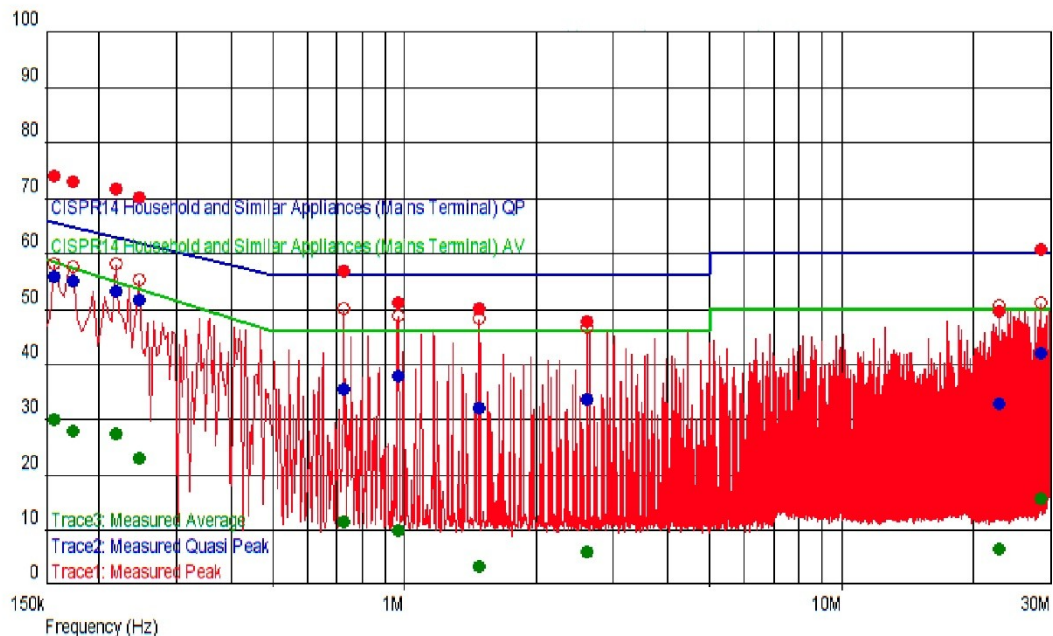
Datum: 19.07.2018.
Test standard: SRPS EN 55014-1:2010 + A1:2010 +A2:2012
Testirala: Andrijana Lazić

5.1.1. Setup (ispitna postavka)



Port koji se ispituje:	AC napojni port
Napon AC napojnog porta:	223 V, 50 Hz
Opseg učestanosti:	150 kHz – 30 MHz
Prescan dwell time:	10 ms
Prescan detektor:	Peak
Korak po učestanosti:	4 kHz
Trajanje finalnog merenja:	15 s
EUT mod rada:	Treći režim

5.1.2. Rezultati



f [MHz]	Pk level [dBuV]	QP level [dBuV]	QP limit [dBuV]	QP margin [dB]	Av level [dBuV]	Av limit [dBuV]	Av margin [dB]	LINE
0,158	73,825	55,54	65,568	-10,03	29,765	58,439	-28,674	N
0,174	72,768	54,78	64,767	-9,99	27,848	57,397	-29,549	L1
0,218	71,444	52,9	62,895	-9,99	27,114	54,963	-27,849	L1
0,246	69,809	51,55	61,891	-10,34	22,739	53,658	-30,919	L1
0,726	56,769	35,36	56	-20,64	11,259	46	-34,741	L1
0,966	50,799	37,56	56	-18,44	9,689	46	-36,311	L1
1,482	49,945	32,01	56	-23,99	3,355	46	-42,645	N
2,614	47,5	33,34	56	-22,66	5,74	46	-40,26	L1
22,91	49,395	32,79	60	-27,21	6,445	50	-43,555	L1
28,498	60,608	41,76	60	-18,24	15,458	50	-34,542	L1

Rezultat ispitivanja: **ZADOVOLJAVA**

5.1.3. Devijacije

Nema.


5.1.4. Komentari

Nema.


5.2. Ispitivanje radijacione emisije

Datum: 26.07.2018.
Test standard: SRPS EN 55022:2011+AC:2012
Testirao: Milivoje Miletić

5.2.1. Setup (ispitna postavka)



Prednja strana



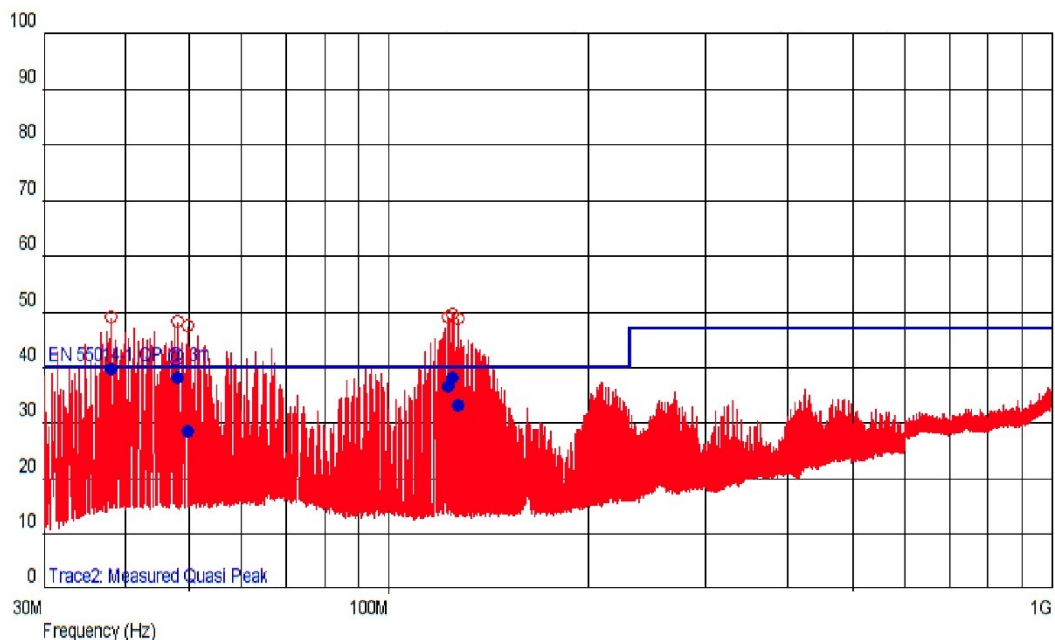
Zadnja strana

Test lokacija: semi-anehoična komora
Udaljenost EUT-a od antene: 3 m
Azimut: 0° (vidi sliku)
Režim rada: Treći režim

Limiti:

Frekventijski opseg [MHz]	Kvazi-vršna vrednost [dB(μ V/m)]
30 – 230	40
230 – 1000	47

5.2.2. Rezultati



Lista odabranih smetnji:

Frekvencija [MHz]	Nivo [dBuV/m]	QP limit [dBuV/m]	Margina [dB]	Polarizacija	Azimut [deg]	Visina antene [m]
38,000800	39,36	40	-0,64		12	1,06
48,040850	37,94	40	-2,06		261	1,06
49,719025	28,36	40	-11,64		181	3,7
122,599650	36,37	40	-3,63		156	1,95
124,599925	37,96	40	-2,04		162	1,61
127,319750	32,91	40	-7,09		95	2,62

Rezultat ispitivanja: **ZADOVOLJAVA**

5.2.3. Devijacije

Nema.

5.2.4. Komentari

Ovi rezultati važe samo uz korišćenje ferita opisanih u tački 2.1.

5.3. Ispitivanje emisije harmonika struje

Datum: 19.07.2018.
Test standard: SRPS EN 61000-3-2:2014
Testirao: Milivoje Miletić

5.3.1. Setup (ispitna postavka)



Parametar	Podlašavanje opreme
Klasa uređaja	A
Tip testa	Fluktuirajući harmonici, 2,5 min
Test napon	230V, 50 Hz
Vremenski prozor	200 ms
Režim rada	Treći režim

5.4. Ispitivanje generisanje flikera

Datum: 19.07.2018.
Test standard: SRPS EN 61000-3-3:2014
Testirao: Milivoje Miletić

5.4.1. Setup (ispitna postavka)



Parametar	Podešavanja
Test napon	230 V, 50 Hz
Broj posmatranja	1
Period posmatranja	10 min
Režim rada	Treći režim

5.4.2.Rezultati

FLICKER: Test PASS!

Time	Pmax	Pst	Sliding Plt	d(t)>3.30% [s]	dmax [%]	dc [%]	PASS	FAIL
12:05:28	0.001	0.0210	-	0.000	+0.000	-	X	
Limits:		1.000	0.650	0.500	4.000	3.300		
Plt: 0.009173 (calculated over 12 periods)							X	
Evaluated: PST, PLT, Sliding PLT, dc, dmax, d(t)								

FLICKER: Source test PASS!

Time	Pmax	Pst	Sliding Plt	d(t)>3.30% [s]	dmax [%]	dc [%]	PASS	FAIL
12:05:28	0.000	0.0040	-	0.000	+0.000	-	X	
Plt: 0.001747 (calculated over 12 periods)								
Evaluated: PST <= 0.4 dmax < 20 % dmax1								

Rezultat ispitivanja: **ZADOVOLJAVA**

5.4.3.Devijacije

Nema.


5.4.4.Komentari

Nema.

5.5. Ispitivanje imunosti na kondukcione RF smetnje

Datum: 24.07.2018.
Test standard: SRPS EN 61000-4-6:2014
Testirao: Milivoje Miletić

5.5.1. Setup (ispitna postavka)



Frekvencijski opseg: 150 kHz – 80 MHz
Test nivo: 3 V
Modulacija: 80 % AM, sinusoidalna 1 kHz
Korak učestanosti: 1 % sa vremenom zadržavanja 1 s
Port koji se ispituje: AC napojni port primenon CDN-a M216
Radni režim EUT-a: Treći režim

5.5.2. Rezultati

A – Za vreme i nakon ispitivanja uređaj radi kako je predviđeno i nisu primećene promene u njegovom radu.

Zahtevani kriterijum: A

Rezultat ispitivanja: **ZADOVOLJAVA**

5.5.3. Devijacije

Nema.


5.5.4. Komentari

Nema.

5.6. Ispitivanje imunosti na radijaciono RF polje

Datum: 19.07.2018.
Test standard: SRPS EN 61000-4-3:2008+A1:2009+A2:2012
Testirala: Milivoje Miletić

5.6.1. Setup (ispitna postavka)



Opseg učestanosti:	80 MHz – 1 GHz
Korak po učestanosti:	1 % prethodne učestanosti
Vreme izloženosti:	1 s
Nivo:	3 V/m
Polarizacija:	HOR i VER
Modulacija:	80 % AM; prostoperiodični signal frekvencije 1kHz
UFA:	1,5 x 1,5 m na visini od 0,8 m; na rastojanju: 2,3 m od antene
Režim rada EUT-a:	Treći režim

5.6.2. Rezultati

3 V/m	80 MHz –1 GHz HOR	80 MHz – 1 GHz VER
Napred	A	A
Pozadi	A	A
Levo	A	A
Desno	A	A

A – Za vreme i nakon ispitivanja uređaj radi kako je predviđeno i nisu primećene promene u njegovom radu.

Zahtevani kriterijum: A

Rezultat ispitivanja: **ZADOVOLJAVA**

5.6.3. Devijacije

Nema.


5.6.4. Komentari

Nema.

5.7. Ispitivanje imunosti na povorke brzih impulsa (EFT-B)

Datum: 19.07.2018.
Test standard: SRPS EN 61000-4-4:2013
Testirao: Milivoje Miletić

5.7.1. Setup (ispitna postavka)



Nivo: ± 1 kV
Trajanje: 120 s po polaritetu
Sprezanje: Preko mreže za sprezanje i rasprezanje
Port koji se ispituje: AC napojni port
Frekvencija: 5 kHz
Trajanje povorke: 75 impulsa
Perioda ponavljanja povorke: 300 ms
Radni režim EUT-a: Treći režim

5.7.2. Rezultati

Ispitivani port	Test nivo [kV]	Zahtevani kriterijum performansi	Rezultat	Komentari
AC	± 1	B	A	Bez promena u radu uređaja.

Rezultat ispitivanja: **ZADOVOLJAVA**

5.7.3. Devijacije
Nema.

5.7.4. Komentari
Nema.


*Izveštaj ne važi bez potpisa/overe. Zabranjeno umnožavanje, osim u celini.
Izveštaj sa EMC ispitivanja bro 496-1*

*obrazac IL.QP.05.01/02.1
strana 25 od 32*

5.8. Ispitivanje imunosti na prenaponski impuls

Datum: 26.07.2018.
Test standard: SRPS EN 61000-4-5:2014
Testirala: Milivoje Miletic

5.8.1. Setup (ispitna postavka)



Port koji se testira: AC napojni port
Test nivo: 1 kV (peak) između faznog i nultog provodnika, diferencijalni mod
Impedansa generatora: 2 Ω
Impulsni oblik: 1,2/50 (8/20) μ s
Broj impulsa: 5 POS i 5 NEG
Pauza: 60 s
Ugao: 90 ° za POS, 270 ° za NEG
Režim rada EUT-a Treći režim

5.8.2. Rezultati

A – Za vreme i nakon ispitivanja uređaj radi kako je predviđeno i nisu primećene promene u njegovom radu.

Zahtevani kriterijum: A

Rezultat ispitivanja: **ZADOVOLJAVA**


5.8.3. Devijacije
Nema.

5.8.4. Komentari
Nema.

5.9. Ispitivanje imunosti na propade i prekide napona

Datum: 26.07.2018.
Test standard: SRPS EN 61000-4-11:2008
Testirao: Milivoje Miletić

5.9.1. Setup (ispitna postavka)



Režim rada EUT-a: Treći režim
Promene napona se primenjuju pri faznom uglu od 0°.

5.9.2. Rezultati

Test	Vreme ponavljanja [s]	Trajanje testa [broj primena]	Trajanje događaja [periode]	Pad napona na [%]	Zahtevani kriterijum performansi	Rezultat	Komentar
Propadi i prekidi napona	10	3	25	70	C	A	Bez promene u radu EUT-a.
	10	3	10	40	C	A	Bez promene u radu EUT-a.
	10	3	0,5	0	C	A	Bez promene u radu EUT-a.

Zahtevani kriterijum: C

Rezultat ispitivanja: **ZADOVOLJAVA**


5.9.3. Devijacije
Nema.

5.9.4. Komentari
Nema.

5.10. Ispitivanje imunosti na elektrostatičko pražnjenje (ESD)

Datum: 24.07.2018.
Test standard: SRPS EN 61000-4-2:2009
Testirao: Milivoje Miletić

5.10.1. Setup (ispitna postavka)



Uslovi ispitivanja:


Temperatura: 21,3 °C
Relativna vlažnost vazduha: 62,1 %
Atmosferski pritisak: 993 hPa

Režim rada: Treći režim


5.10.2. Rezultati

Tip pražnjenja – KONTAKTNO			
Ispitni nivo [kV]	+4	-4	NAPOMENE
Mesto pražnjenja			
Šrafovi	A	A	Bez promena u radu uređaja.
Metalni delovi kućišta (tačke kontaktnog pražnjenja 1~2, 9~10)	A	A	Bez promena u radu uređaja.
Metalne pločice (tačke kontaktnog pražnjenja 3~8)	A	A	Bez promena u radu uređaja.
HCP indirektno	A	A	Bez promena u radu uređaja.
VCP indirektno	A	A	Bez promena u radu uređaja.


Tip pražnjenja - VAZDUŠNO							
Ispitni nivo [kV]	+2	-2	+4	-4	+8	-8	NAPOMENE
Mesto pražnjenja							
Plastično kućište	A	A	A	A	A	A	Bez varnice. Bez promena u radu uređaja.
Tasteri	A	A	A	A	A	A	Bez varnice. Bez promena u radu uređaja.
Ventilaioni otvori	A	A	A	A	A	A	Bez varnice. Bez promena u radu uređaja.
AC/DC adapter	A	A	A	A	A	A	Bez varnice. Bez promena u radu uređaja.



Tačke kontaktnog pražnjenja 1~2



Tačke kontaktnog pražnjenja 3~8



Tačke kontaktnog pražnjenja 9~10

Zahtevani kriterijum: B

Rezultat ispitivanja: **ZADOVOLJAVA**

5.10.3. Devijacije

Nema.

5.10.4. Komentari

Nema.

6. Podaci o mernoj opremi

Za ispitivanja je korišćena sledeća merna oprema:

Type	Manufacturer	Model	Ser. No.	IN number	Za ispitivanja pod tačkom:
ESD gun set	Haefely	PESD3010	H707203	L-0052	5.10
Power supply/ Amplifier/ Control unit/ Analyser Reference System	Spitzenberger&Spies	EMV E 5000/PAS1	A 4979 02/0 1112	0100-0104	5.3, 5.4
CDN	Teseq	CDN 3061-C16	1422	0105	5.7, 5.8, 5.9
Conducted immunity generator	Teseq	NSG3060	1497	0106	5.7, 5.8, 5.9
dual variac	Teseq	VAR 3005-D16	1999	0110	5.9
Antenna	Teseq	CBL6144	35349	0115	5.2, 5.6
power meter	Teseq	PMU6006	73368	0123	5.6
Field strength sensor	Narda (PMM)	EP601	501WX2045 6	0124	5.6
software	Teseq	Compliance 5 E/I v5.26.4	517- 2881623-74 and 517- 2846725-70	0125	5.1, 5.2, 5.5, 5.6
Compact immunity test system	Teseq	NSG4070-75	35059	0126	5.5
attenuator	Teseq	ATN6075	33644	0127	5.5
V-network 4-line	Teseq	NNB52	27384	0134	5.1
ISN	Teseq	ISN T8	30901	0136	5.1
EMI receiver	Schaffner	SMR4503	81	0138	5.1, 5.2
Environmental monitor	Kimo	AQ200	12115072	0144	all
HCP					5.10
VCP					5.10
Semi anechoic chamber + antenna mast + controller	Comtest	3m		0305 + 306+ 307	5.2, 5.6
FU absorbers + ferrite tiles	DMAS HT45 + Comtest CAT-6			0308 + 309	5.6
CDN	Teseq	CDN M316S	33964	0128-2	5.5
Amplifier	Teseq	CBA 1G-150	T44175	0116	5.6
Amplifier	Teseq	CBA 3G-012	T44176	0117	5.6
Directional coupler	Bonn	BDC 0810- 40/500	129058-02	0121	5.6
Directional coupler	Bonn	BDC 0842- 40/200	129058-01	0122	5.6

7. Merna nesigurnost

- Za test 5.1: $U_{LAB}=U_{CISPR}=3.4$ dB - Proširena merna nesigurnost, data kao standardna merna nesigurnost pomnožena faktorom pokrivenosti $k = 2$, koji za normalnu distribuciju odgovara verovatnoći pokrivenosti od približno 95%. Izračunavanje je vršeno prema standardu EN 55016-4-2:2011 + A1:2014.
- Za test 5.2 4,9 dB (HOR 30 MHz – 300 MHz), 5 dB (VER 30 MHz – 300 MHz), 5,2 dB (HOR and VER 300 MHz – 2700 MHz) - Proširena merna nesigurnost, data kao standardna merna nesigurnost pomnožena faktorom pokrivenosti $k = 2$, koji za normalnu distribuciju odgovara verovatnoći pokrivenosti od približno 95%. Izračunavanje je vršeno prema standardu EN 55016-4-2:2004.
- Za test 5.3: 2,8654% - Proširena merna nesigurnost, data kao standardna merna nesigurnost pomnožena faktorom obuhvata $k = 2$, koji za normalnu distribuciju odgovara intervalu poverenja od približno 95%.
- Za test 5.4: 2,87 % (d), 4,23 % (Pst) - Proširena merna nesigurnost, data kao standardna merna nesigurnost pomnožena faktorom obuhvata $k = 2$, koji za normalnu distribuciju odgovara intervalu poverenja od približno 95%.

Za testove imunosti (5.5 – 5.10) za mernu opremu koja je korišćena za testove imunosti pokazano je tokom etaloniranja da je u saglasnosti sa zahtevima test standarda, uzimajući pri tome u obzir i mernu nesigurnost.

8. Opšte napomene

Nema.


9. Prilozi

Nema.

KRAJ IZVEŠTAJA


Сертификат Лаборатории Винча ("Vinča Institute") о соответствии прибора принятым стандартам и первые две страницы и заканчивающие текст две страницы отчета к сертификату.

QZ.VS.23



ИНСТИТУТ ЗА НУКЛЕАРНЕ НАУКЕ «ВИНЧА»
Именовано тело за оцењивање усаглашености

"VINCA" Institute of Nuclear Sciences, Serbia
Body Appointed for Conformity Assessment



На основу члана 13. Правилника о електричној опреми намењеној за употребу у оквиру одређених граница напона («Службени гласник РС» бр. 25/16) и Решења о проширењу обима имановања бр. 021-00-116/2011-08 од 01.12.2011. Министарства економије и регионалног развоја, на захтев

„Grigorii Grabovoi“ PR, Konsalting Technologies of Eternal Development Beograd, Kneza Mihaila 21a, TC "Milenijum", II sprat, lokal br.113, 11000 Beograd

издаје се

ПОТВРДА О УСАГЛАШЕНОСТИ бр. VINCA.PU.18.AD262
CONFIRMATION OF CONFORMITY No.

Произвођач: <i>Manufacturer</i>	„Grigorii Grabovoi“ PR, Konsalting Technologies of Eternal Development Beograd, Kneza Mihaila 21a, TC "Milenijum", II sprat, lokal br.113, 11000 Beograd, Srbija
Производ, тип (модел): <i>Product, Type (model)</i>	Uređaj za razvoj koncentracija večnog života PRK-1U tri - mod
Карактеристике производа: <i>Product characteristics</i>	100-240 V~ 50/60 Hz 6,5 W Class II IPX0
Стандард: <i>Standard</i>	SRPS EN 60335-1:2012+A11:2015+AC:2014
Извештај о оцењивању бр. <i>Assessment Report No.</i>	CN-PU 297/18 od 03.09.2018.
Рок важења потврде: <i>Attestation validity</i>	do 03.09.2023.


На основу прегледа достављене техничке документације произвођача и декларације о усаглашености, потврђује се да наведена електрична опрема задовољава безбедносне захтеве **Правилника о електричној опреми намењеној за употребу у оквиру одређених граница напона** («Службени гласник РС» бр. 25/16).
On the basis of examination of the delivered manufacturer's technical documentation and declaration of conformity, it is certified hereby that the quoted electrical equipment complies with the safety provisions of Rulebook on the electrical equipment intended for use within certain voltage limits.

На основу члана 14. и Прилога 5. наведеног Правилника, на предметни тип производа наноси се српски знак усаглашености.
On the basis of Article 14 and Annex 5 of the applied Rulebook, for the present type of product Serbian mark of conformity is applicable.


Датум
Date


03.09.2018.

Руководилац Центра за противексплозиону заштиту CENEx
Manager of Center for Explosion Protection CENEx


Мирослав Туфегџић, дипл. физ.

Биро за сертификацију
Извршни руководилац
Executive Manager of Certification Department


М.П.
Seal


Др Предраг Поповић

Адреса: 11001 Београд, п.п. 522, Телефони: 011/3408-168, 011/630-8430
e-mail: biro@vinca.rs, http://www.vinca.rs


Стр. 99 из 103

TEST REPORT EN 60335-1 Household and similar electrical appliances - Safety Part 1: General requirements	
Report Reference No.....	: TR-220818.01
Tested by (name+signature)	: Milivoje Savić 
Witnessed by (name+signature)	: N/A
Supervised by (name+signature)	: N/A
Approved by (name+signature).....	: Dragoslav Đorović 
Date of issue.....	: 2018-08-22
Testing Laboratory.....	: AN LAB CO d.o.o.
Address	: Trgovacka 79 Belgrade 11030, Serbia
Testing address.....	: AN LAB CO DOO, Avnojska 1A, 11130 Kaluđerica - Beograd, Serbia
Applicant's name.....	: GRIGORII GRABOVOI PR KONSALTING TECHNOLOGIES OF ETERNAL DEVELOPMENT BEOGRAD
Address	: Kneza Mihaila 21a, TC „Milenijum“, II sprat, lokal br. 113, Belgrade, Serbia
Test specification:	
Standard	: EN 60335-1:2012+A11:2014
Test procedure	: LVD
Procedure deviation	: See summary of testing
Non-standard test method.....	: N/A
Test item description	: DEVICE OF DEVELOPMENT OF CONCENTRATIONS OF ETERNAL LIFE PRK-1U three-modes
Trade Mark	: GRABOVOI® or GRIGORI GRABOVOI®
Manufacturer	: GRIGORII GRABOVOI PR KONSALTING TECHNOLOGIES OF ETERNAL DEVELOPMENT BEOGRAD
Address	: Kneza Mihaila 21a, TC „Milenijum“, II sprat, lokal br. 113, Belgrade, Serbia
Model/Type reference	: PRK-1U three-modes
Ratings	: 100-240V 50/60Hz 6,5W
Copy of marking plate:	
 <p> Uredaj za razvoj koncentracija vječnog života PRK-1U tri-mod The device of development of concentrations of eternal life PRK-1U is of three-modes. Model: PRK-1U three-modes. 100-240V 50/60Hz 6.5W PROIZVOĐAČ (MANUFACTURER) GRIGORII GRABOVOI PR KONSALTING TECHNOLOGIES OF ETERNAL DEVELOPMENT Address: Ul. Kneza Mihaila 21A, lok. 113, 11102 Beograd, Srbija. Web site: https://pr.grigori-grabovoi.world E-mail: grigori.grabovoi.pr@gmail.com Proizvedeno u Srbiji. Made in Srbija. </p>	


<p>Summary of testing:</p> <p>Glow wire test and ball pressure test are not performed because the component under live voltage is approved (power supply unit). RI and BI creepage and clearance tests are not performed because these distances are within approved power supply unit.</p> <p>Conclusion: Test specimen passed all performed tests.</p>
<p>Possible test case verdicts:</p> <ul style="list-style-type: none"> - test case does not apply to the test object.....: N/A (not applicable) - test object does meet the requirement.....: P (Pass) - test object does not meet the requirement.....: F (Fail)
<p>General remarks:</p> <p>The test results presented in this report relate only to the object tested. This report shall not be reproduced, except in full, without the written approval of the Issuing testing laboratory.</p> <p>"(see Enclosure #)" refers to additional information appended to the report. "(see appended table)" refers to a table appended to the report.</p> <p>List of test equipment must be kept on file and available for review. Throughout this report a <u>comma</u> (point) is used as the decimal separator. In this report requirements valid for EN only are marked with (EN).</p>
<p>General product information:</p> <p>The equipment under test (EUT) is indoor use apparatus for increasing mental concentration. The EUT incorporate two units: Power supply unit and main unit. The units are connected by nondetachable interconnection cable. The enclosures of units are made from plastics. Power supply unit is pluggable type with provided pins. There are two switches for mode selection on the front panel of main unit. Both switches have light indicator.</p>
<p>Contents:</p> <p>Test report – 105 pages.</p>

EN 60335-1			
Cl.	Requirement - Test	Result	Verdict

Photos



EN 60335-1			
Cl.	Requirement - Test	Result	Verdict



End of Test Report